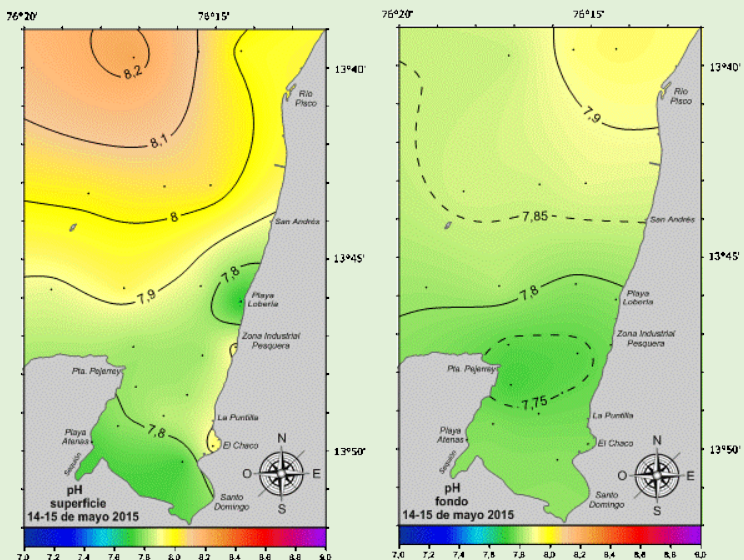
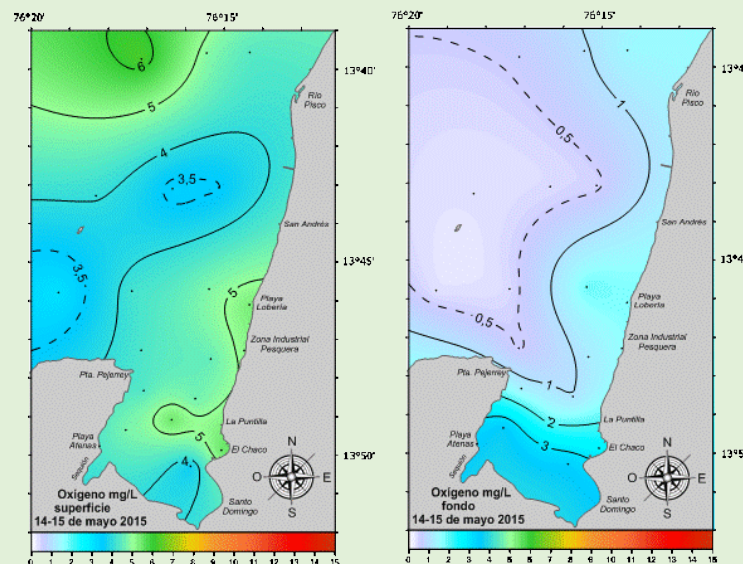
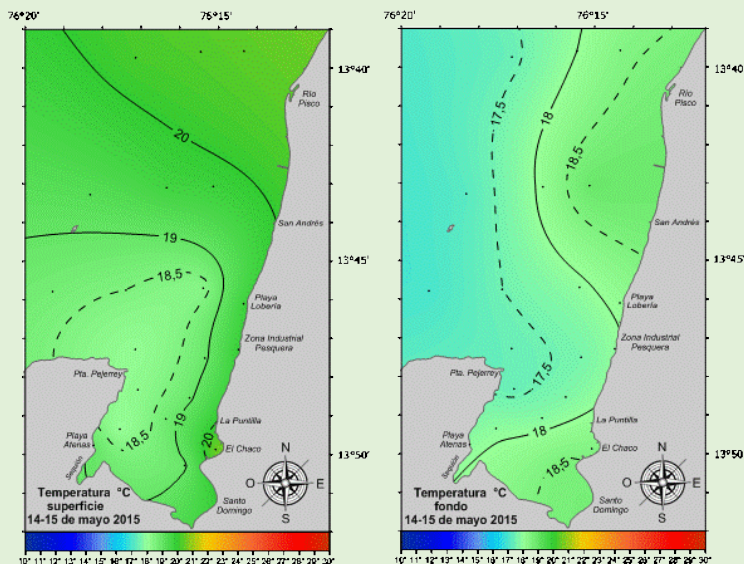


SEGUIMIENTO DE LA CALIDAD ACUÁTICA EN LA BAHÍA DE PISCO-PARACAS

14-15 de mayo 2015



VALORES PROMEDIO DE PARÁMETROS AMBIENTALES

TABLA N° 1 MUESTREO POR MAR

Fecha de muestreo	Nivel	Evaluación	Temperatura °C	Oxígeno disuelto mg/L	pH
14-15 de mayo de 2015	Superficie	Promedio	19,06	4,38	7,92
		Mín.	18,00	3,08	7,72
		Máx.	20,40	6,26	8,23
14-15 de mayo de 2015	Fondo	Promedio	17,80	1,20	7,81
		Mín.	17,00	0,32	7,72
		Máx.	18,90	3,61	7,93

TABLA N° 2 MUESTREO POR PLAYA

Fecha de muestreo	Nivel	Evaluación	Temperatura °C	Oxígeno disuelto mg/L	pH
14-15 de mayo de 2015	Superficie	Promedio	19,83	5,07	7,82
		Mín.	19,00	4,30	7,68
		Máx.	20,60	5,50	7,93