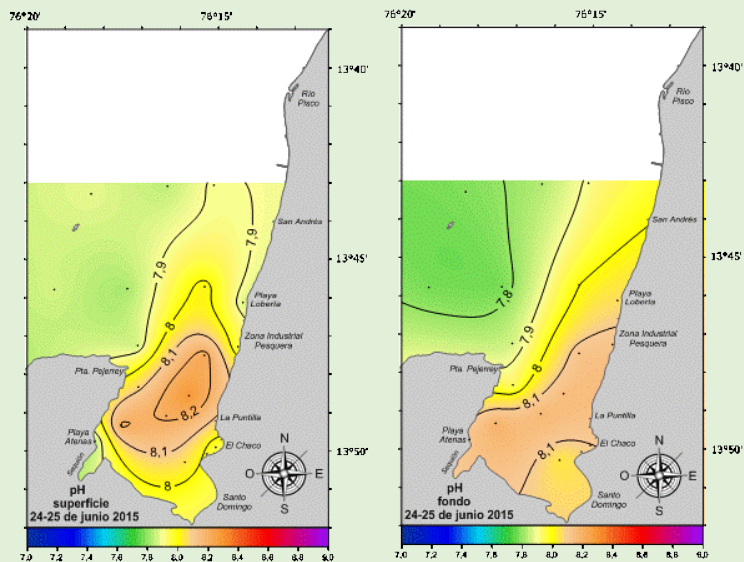
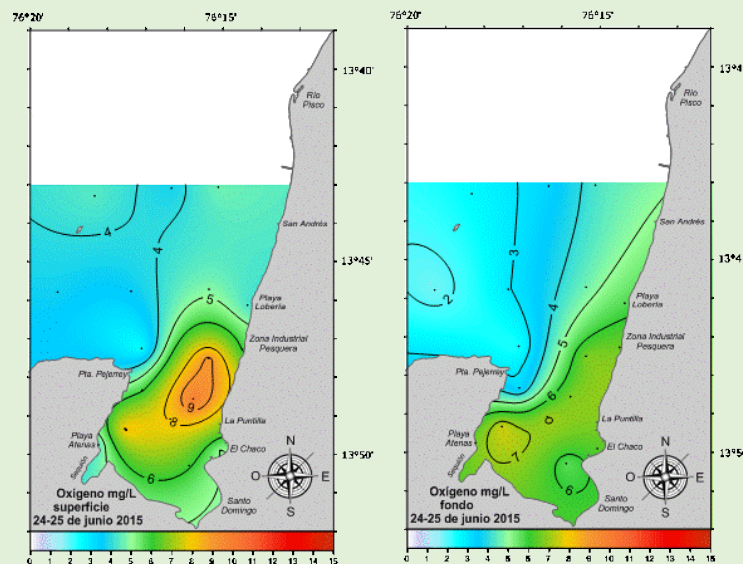
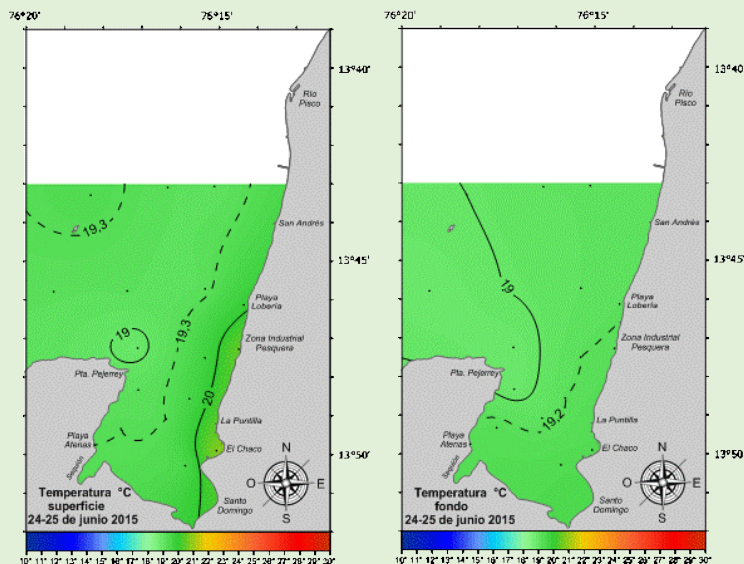


SEGUIMIENTO DE LA CALIDAD ACUÁTICA EN LA BAHÍA DE PISCO-PARACAS

24-25 de junio 2015



VALORES PROMEDIO DE PARÁMETROS AMBIENTALES

TABLA N° 1 MUESTREO POR MAR

Fecha de muestreo	Nivel	Evaluación	Temperatura °C	Oxígeno disuelto mg/L	pH
24-25 de junio de 2015	Superficie	Promedio	19,29	5,74	8,02
		Mín	18,90	2,48	7,82
		Máx.	19,70	9,93	8,29
	Fondo	Promedio	19,09	4,52	7,96
		Mín	18,90	1,76	7,77
		Máx.	19,40	7,54	8,19

TABLA N° 2 MUESTREO POR PLAYA

Fecha de muestreo	Nivel	Evaluación	Temperatura °C	Oxígeno disuelto mg/L	pH
24-25 de junio de 2015	Superficie	Promedio	20,13	4,86	7,90
		Mín	19,30	4,24	7,83
		Máx.	20,80	5,92	7,95

No se evaluaron las estaciones 1, 2 y 3 (zona norte), por problemas mecánicos en la embarcación.