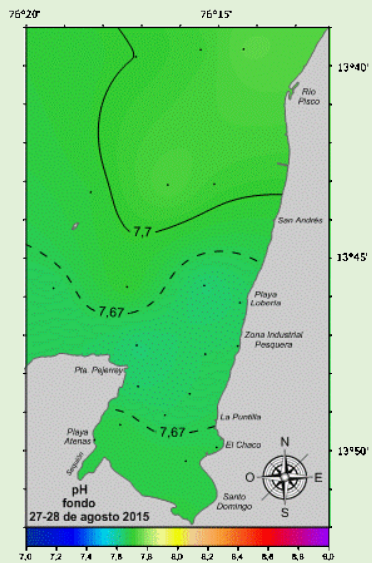
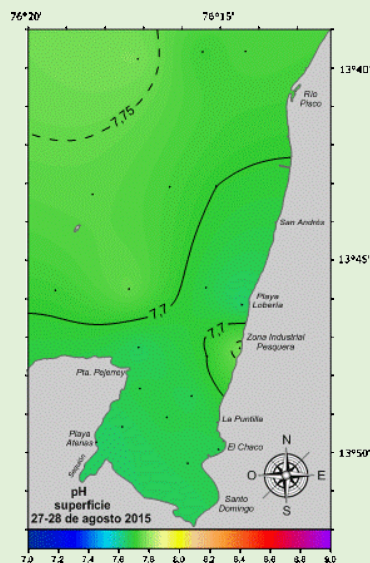
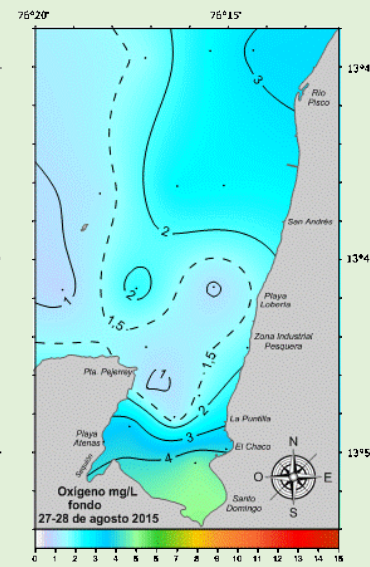
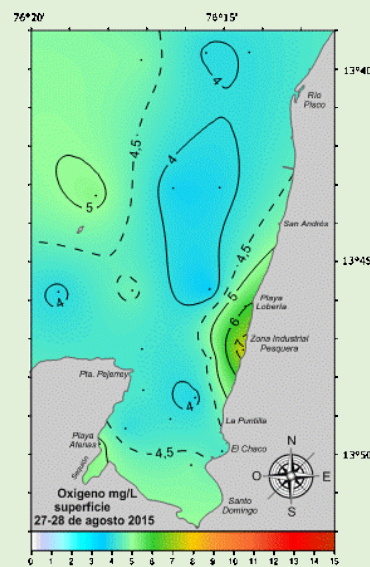
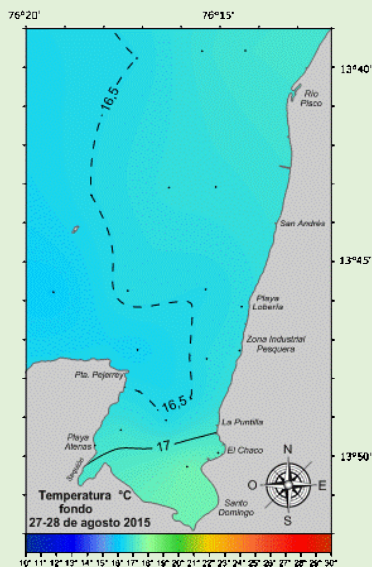
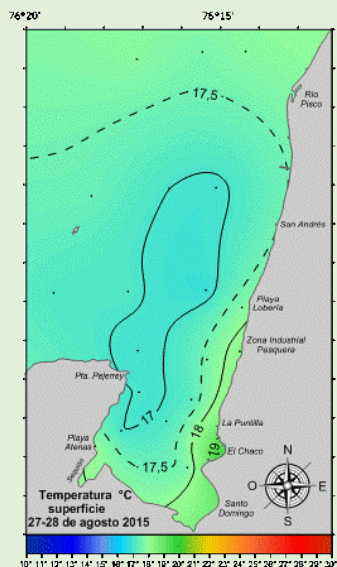


SEGUIMIENTO DE LA CALIDAD ACUÁTICA EN LA BAHÍA DE PISCO-PARACAS

27-28 de agosto 2015



VALORES PROMEDIO DE PARÁMETROS AMBIENTALES

TABLA N° 1 MUESTREO POR MAR

Fecha de muestreo	Nivel	Evaluación	Temperatura °C	Oxígeno disuelto mg/L	pH
27-28 de agosto de 2015	Superficie	Promedio	17,24	4,22	7,70
		Mín	16,80	3,57	7,66
		Máx.	17,80	5,19	7,77
	Fondo	Promedio	16,63	2,03	7,68
		Mín	16,10	0,76	7,64
		Máx.	17,50	4,84	7,74

TABLA N° 2 MUESTREO POR PLAYA

Fecha de muestreo	Nivel	Evaluación	Temperatura °C	Oxígeno disuelto mg/L	pH
27-28 de agosto de 2015	Superficie	Promedio	18,43	5,78	7,69
		Mín	17,80	4,29	7,65
		Máx.	19,60	7,67	7,77