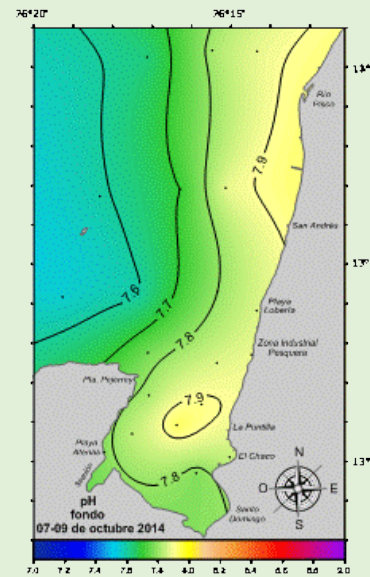
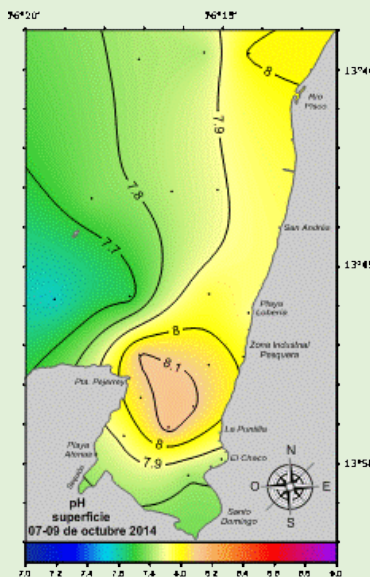
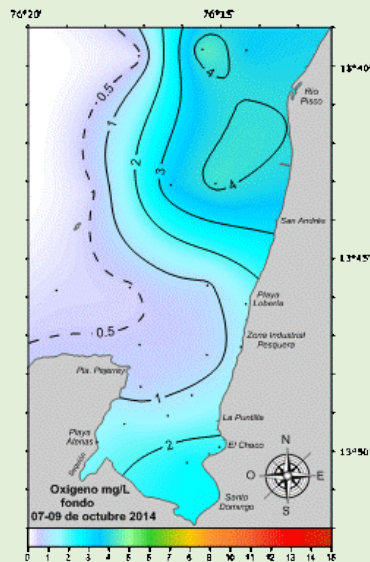
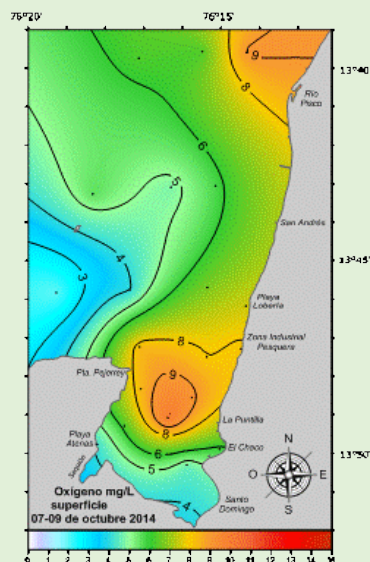
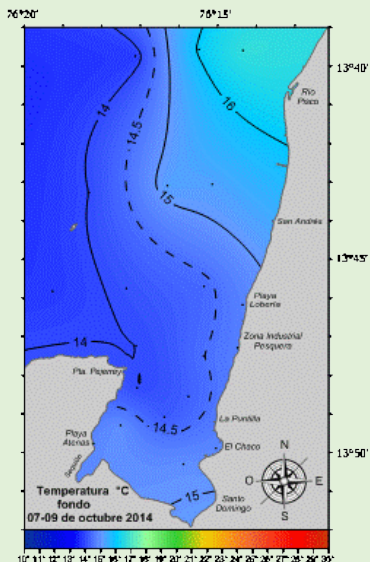
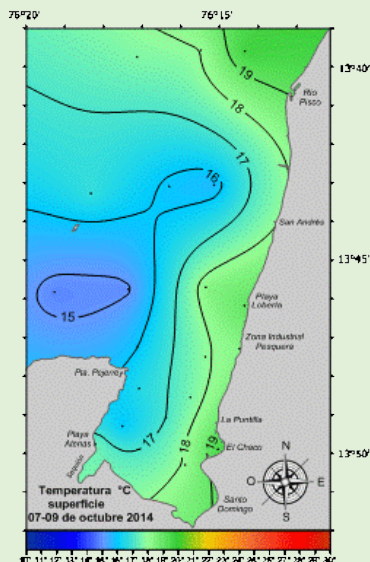


SEGUIMIENTO DE LA CALIDAD ACUÁTICA EN LA BAHÍA DE PISCO-PARACAS

07-09 de octubre 2014



VALORES PROMEDIO DE PARÁMETROS AMBIENTALES

TABLA N° 1 MUESTREO POR MAR

Fecha de muestreo	Nivel	Evaluación	Temperatura °C	Oxígeno disuelto mg/L	pH
07-09 de octubre de 2014	Superficie	Promedio	16.93	6.57	7.91
		Mín	14.80	1.88	7.56
		Máx.	19.70	10.14	8.13
	Fondo	Promedio	14.63	1.67	7.77
	Mín	13.80	0.31	7.55	
	Máx.	16.70	4.49	7.94	

TABLA N° 2 MUESTREO POR PLAYA

Fecha de muestreo	Nivel	Evaluación	Temperatura °C	Oxígeno disuelto mg/L	pH
07-09 de octubre de 2014	Superficie	Promedio	18.58	6.42	7.90
		Mín	17.50	4.16	7.84
		Máx.	19.50	8.13	7.98