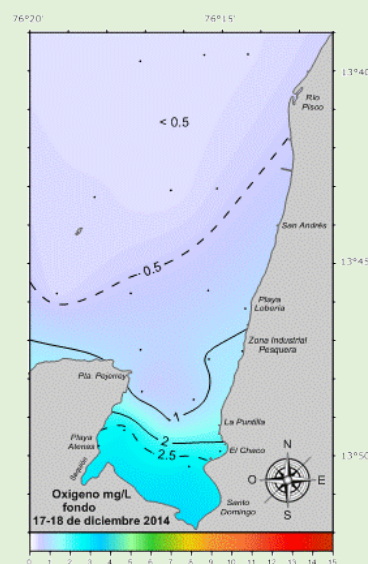
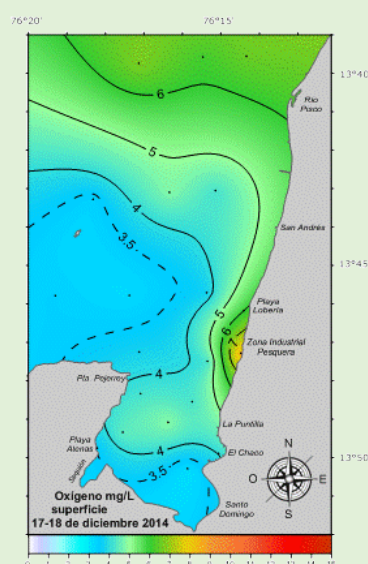
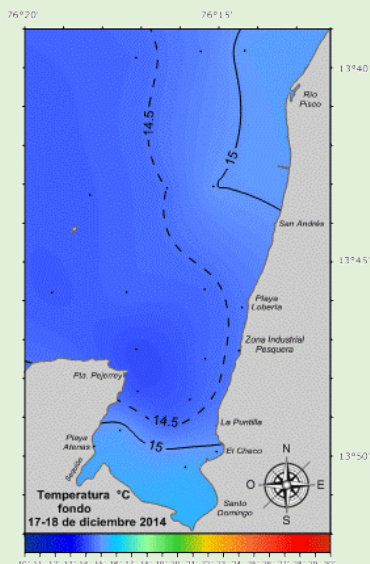
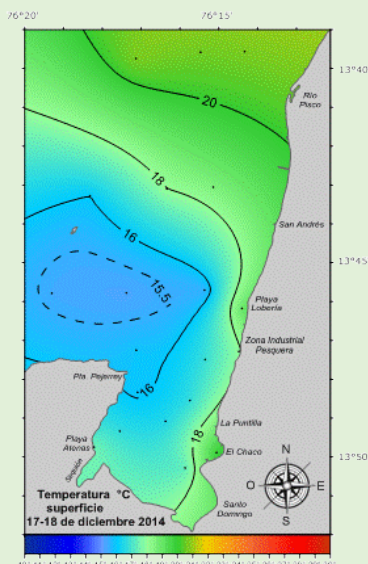


# SEGUIMIENTO DE LA CALIDAD ACUÁTICA EN LA BAHÍA DE PISCO-PARACAS

## 17-18 de diciembre 2014



### VALORES PROMEDIO DE PARÁMETROS AMBIENTALES

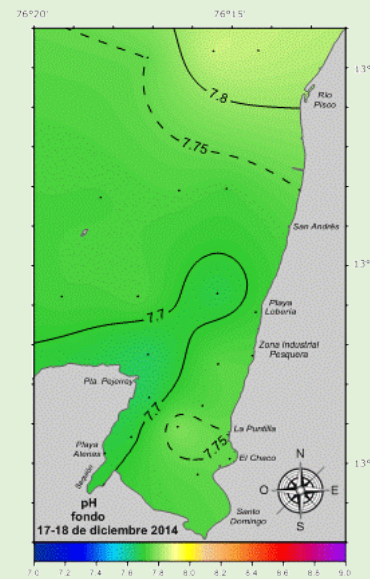
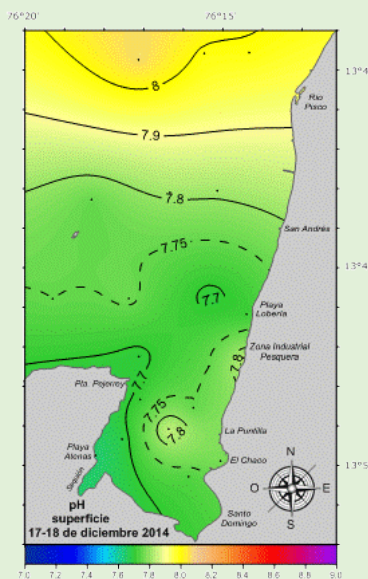


TABLA N° 1 MUESTREO POR MAR

Fecha de muestreo	Nivel	Evaluación	Temperatura °C	Oxígeno disuelto mg/L	pH
17-18 de diciembre de 2014	Superficie	Promedio	17,28	4,44	7,80
		Mín	15,30	3,15	7,68
		Máx.	20,70	6,71	8,07
	Fondo	Promedio	14,54	0,85	7,73
		Mín	14,00	0,31	7,66
		Máx.	15,40	2,89	7,85

TABLA N° 2 MUESTREO POR PLAYA

Fecha de muestreo	Nivel	Evaluación	Temperatura °C	Oxígeno disuelto mg/L	pH
17-18 de diciembre de 2014	Superficie	Promedio	18,58	5,49	7,74
		Mín	17,50	3,50	7,64
		Máx.	19,90	8,45	7,83