



IMARPE
INSTITUTO DEL MAR DEL PERU

DIRECCIÓN EJECUTIVA-CIENTÍFICA
DIRECCIÓN GENERAL DE INVESTIGACIONES EN RECURSOS DEMERSALES Y LITORALES
ÁREA FUNCIONAL DE INVESTIGACIONES EN PECES DEMERSALES, BENTÓNICOS Y LITORALES
Régimen Provisional de Pesca del Recurso Merluza, 1 de julio 2019 - 30 junio 2020
R.M. N° 290-2019-PRODUCE
Área autorizada de pesca: Extremo norte a 07°00' LS



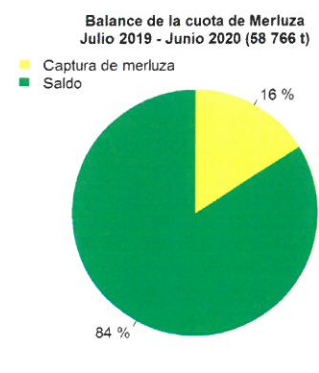
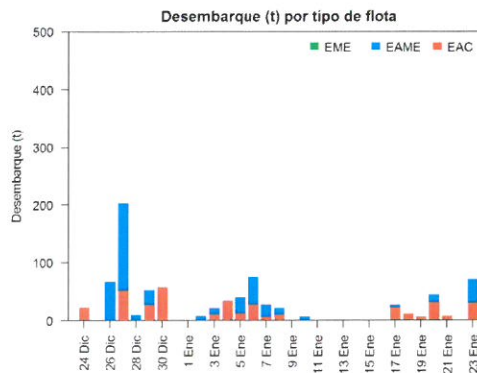
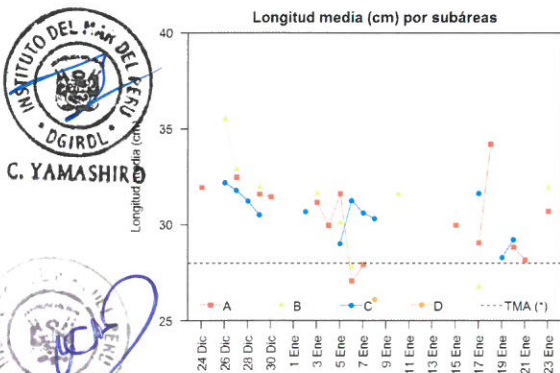
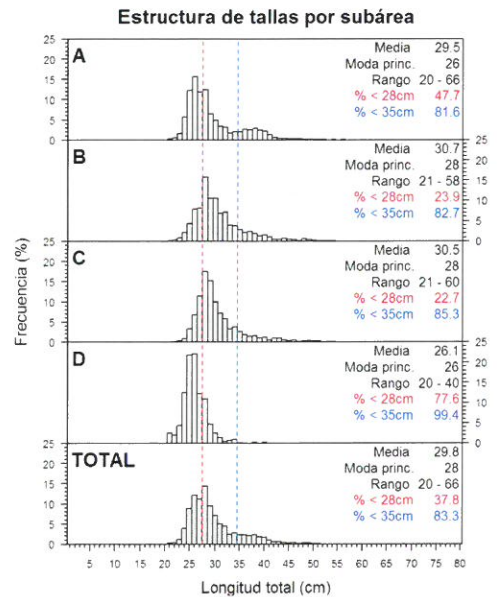
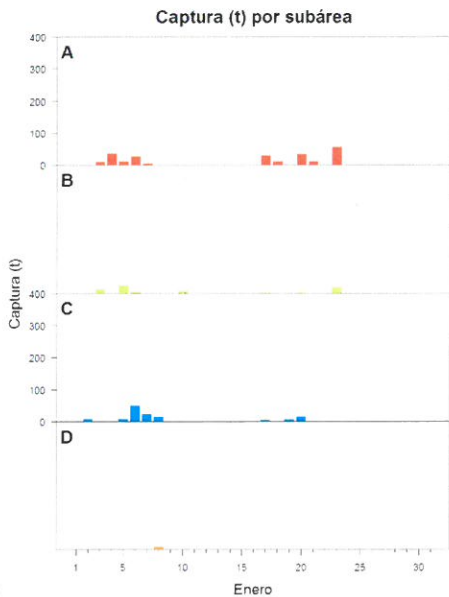
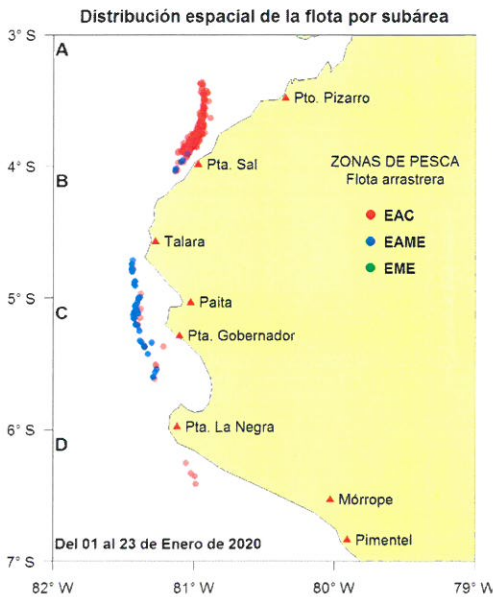
Reporte 1. Pesquería de Merluza

Al 23 de enero de 2020

Desembarque (t) de recursos demersales de la flota arrastrera

	INDUSTRIAL			TOTAL	OTROS	TOTAL	Número embarcaciones		
	EAC	EAME	EME	merluza	demersales		EAC	EAME	EME
jul 2019	989.8	1167.2		2157	333.8	2490.8			
ago 2019	1176.4	1732.7		2909.1	728.3	3637.4			
sep 2019	340.4	701.4		1041.8	148.6	1190.4			
oct 2019	502.9	456.7		959.6	293.9	1253.5			
nov 2019	264.8	368.2		633	180.3	813.3			
dic 2019	364.1	915.5		1279.6	124.8	1404.4			
01-18 Ene	129.1	143.5		272.6	21.5	294.1			
19 Ene	5.6			5.6	1.4	7	1		
20 Ene	30.9	13.8		44.7	2.8	47.5	2	1	
21 Ene	6.8			6.8	3.8	10.6	1		
22 Ene									
23 Ene	29.9	41.7		71.6	2.2	73.8	2	1	
TOTAL	3840.7	5540.7		9381.4	1841.4	11222.8	6	2	

R. GUEVARA



Estadísticas descriptivas de la estructura de tallas por subárea al 23 de enero de 2020

	A				B				C				D			
	Rango	Moda	Media	%<28cm	Rango	Moda	Media	%<28cm	Rango	Moda	Media	%<28cm	Rango	Moda	Media	%<28cm
17-Ene	20 - 55	25	29	50.8	21 - 55	26	26.7	73.3	22 - 48	29	31.6	10.8				
18-Ene	22 - 59	27	34.2	21.3												
19-Ene									21 - 42	27	28.3	45.1				
20-Ene	21 - 50	26	28.8	48.3					22 - 48	28	29.2	19.4				
21-Ene	20 - 42	26	28.1	58.8												
22-Ene																
23-Ene	20 - 63	26	30.7	36.3	22 - 53	30	31.9	13.8								

Cifras preliminares.

(*) Talla Mínima Autorizada

M. BASKOVIC