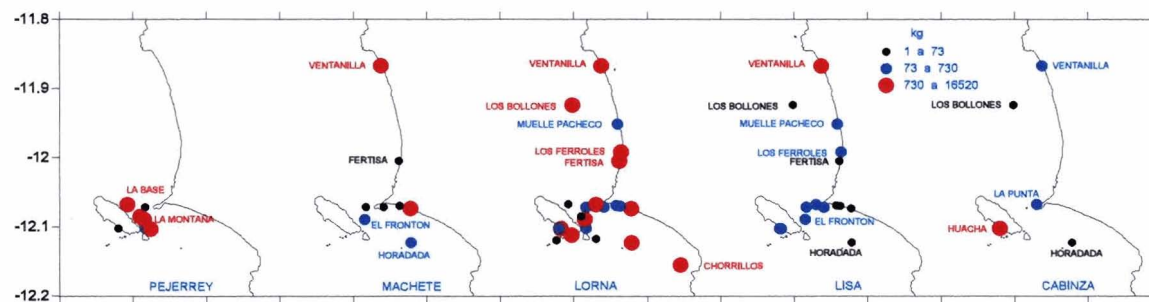


NOTA INFORMATIVA DE LA PESCA DE RECURSOS COSTEROS EN LA ZONA DE CALLAO. ENERO 2012

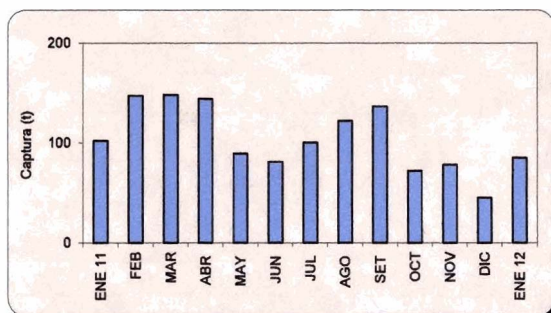
Índice de abundancia (CPUE) de las principales especies costeras desembarcadas en Callao, Enero 2012

	Desembarque	Esfuerzo	CPUE
	kg	N° viajes	(kg/viajes)
CABINZA	7915	83	95,38
LISA	7364	96	76,71
LORNA	59283	194	305,58
MACHETE	3090	59	52,37
MISMIS	55	10	5,50
PEJERREY	6114	91	67,19
PINTADILLA	1934	119	16,25

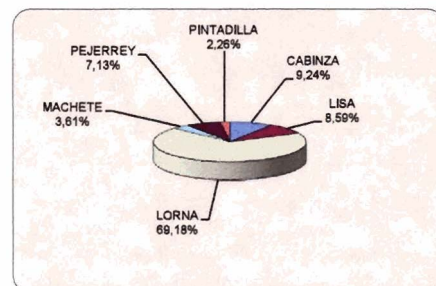
Cifras preliminares para uso científico



Distribución y concentración de especies costeras en la zona de Callao, Enero 2012



Desembarques de la pesquería costera en la zona del Callao
Enero 2011 - Enero 2012



Principales especies desembarcadas en Callao, Enero 2012

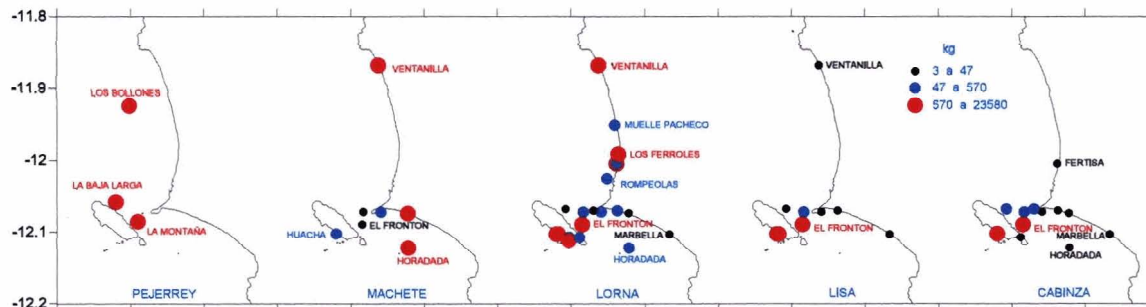


NOTA INFORMATIVA DE LA PESCA DE RECURSOS COSTEROS EN LA ZONA DE CALLAO. FEBRERO 2012

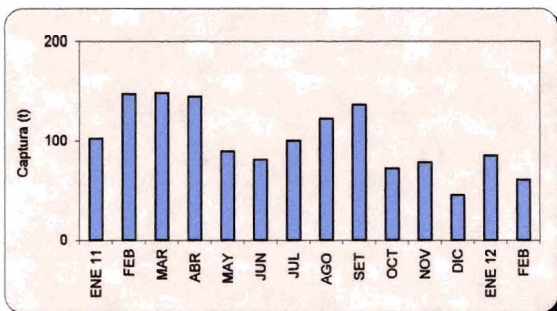
Índice de abundancia (CPUE) de las principales especies costeras desembarcadas en Callao, Febrero 2012

	Desembarque		CPUE
	kg	N° viajes	
CABINZA	9788	102	95,78
LISA	2049	58	35,33
LORNA	18119	178	102,95
MACHETE	3954	74	53,43
MISMIS	50	6	8,33
PEJERREY	26804	140	191,46
PINTADILLA	795	81	9,81

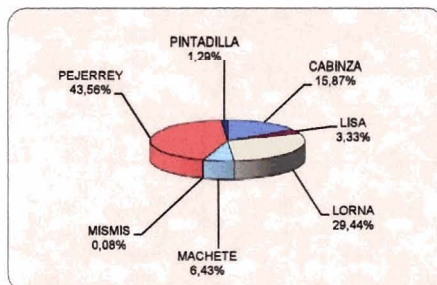
Cifras preliminares para uso científico



Distribución y concentración de especies costeras en la zona de Callao, Febrero 2012



Desembarques de la pesquería costera en la zona del Callao
Enero 2011 - Febrero 2011



Principales especies desembarcadas en Callao, Febrero 2012

DATOS BIOMETRICOS, FEBRERO 2011

Especie	N° Ejemplares	Rango	Media	Moda
Cabinza	60	20 - 26	22,8	23,0
Lorna	77	14 - 22	18,5	18,0
Machete	62	21 - 26	22,1	22,0
Pejerrey	110	13 - 17	15,0	15,0

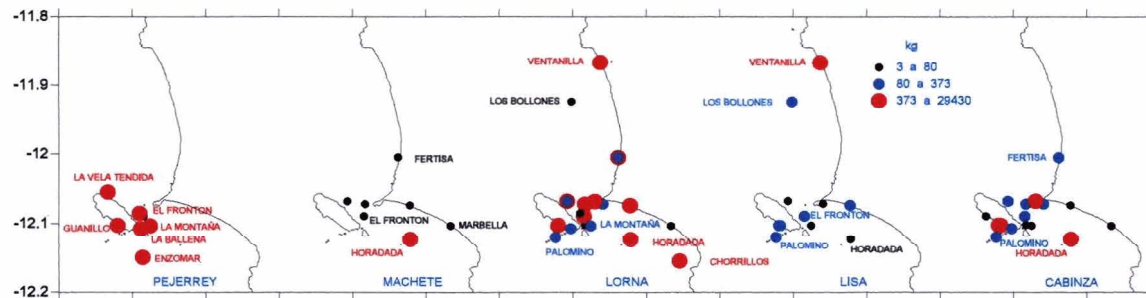


NOTA INFORMATIVA DE LA PESCA DE RECURSOS COSTEROS EN LA ZONA DE CALLAO. MARZO 2012

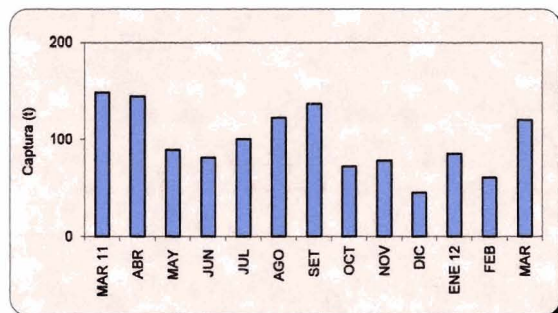
Índice de abundancia (CPUE) de las principales especies costeras desembarcadas en Callao. Marzo 2012

	Desembarque kg	Esfuerzo N° viajes	CPUE (kg/viajes)
CABINZA	14004	107	130,88
LISA	2221	44	50,48
LORNA	38474	248	147,07
MACHETE	3179	58	54,81
MISMIS	164	14	11,71
PEJERREY	63956	280	228,42
PINTADILLA	1282	111	11,55

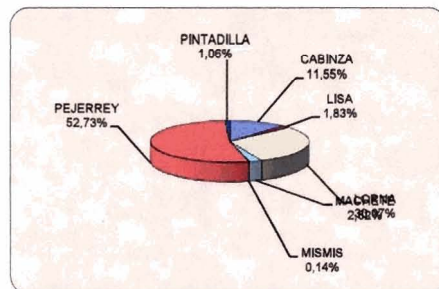
Cifras preliminares para uso científico



Distribución y concentración de especies costeras en la zona de Callao. Marzo 2012



Desembarques de la pesquería costera en la zona del Callao
Marzo 2011 - Marzo 2012



Principales especies desembarcadas en Callao. Marzo 2012

DATOS BIOMETRICOS. MARZO 2012

Especie	N° Ejemplares	Rango	Media	Moda
Cabinza	46	18 - 27	21,3	21,0
Lisa	148	22 - 42	31,8	25/31
Lorna	560	16 - 29	19,4	19,0
Machete	565	13 - 26	18,0	15/22
Pejerrey	152	13 - 27	15,2	15,0

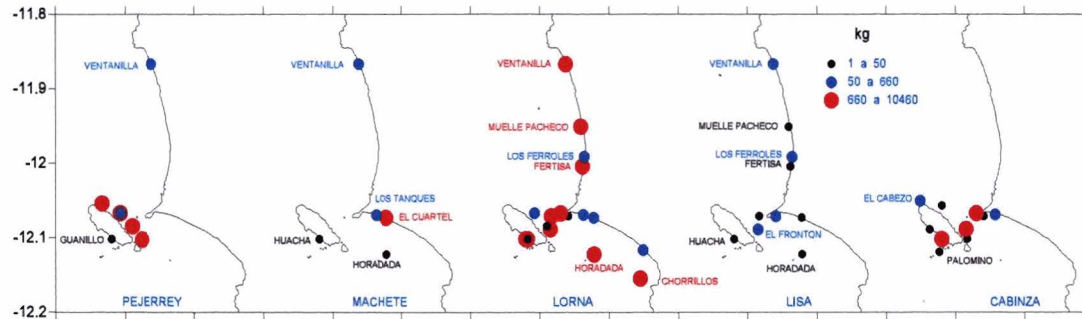


NOTA INFORMATIVA DE LA PESCA DE RECURSOS COSTEROS EN LA ZONA DE CALLAO. ABRIL 2012

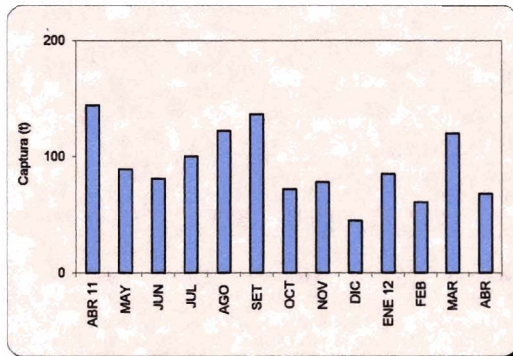
Índice de abundancia (CPUE) de las principales especies costeras

	desembarcadas en Callao. Abril 2012		CPUE (kg/viajes)
	Desembarque kg	Esfuerzo N° viajes	
CABINZA	14004	107	130,88
LISA	2221	44	50,48
LORNA	36474	248	147,07
MACHETE	3179	58	54,81
MISMIS	164	14	11,71
PEJERREY	63958	280	228,42
PINTADILLA	1282	111	11,55

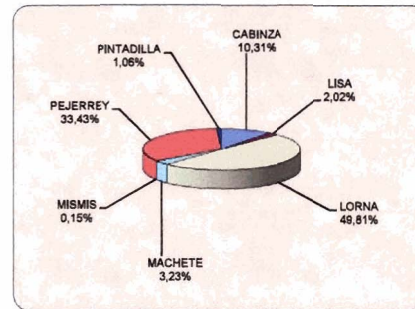
Cifras preliminares para uso científico



Distribución y concentración de especies costeras en la zona de Callao. Abril 2012



Desembarques de la pesquería costera en la zona del Callao
Abril 2011 - Abril 2011



Principales especies desembarcadas en Callao. Abril 2012

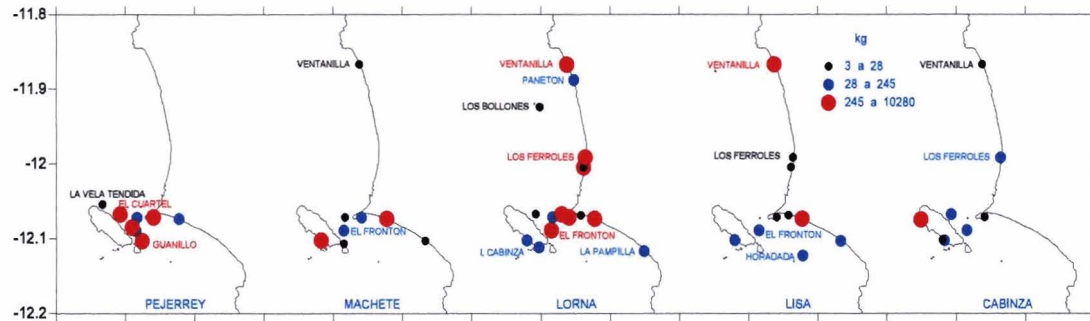


NOTA INFORMATIVA DE LA PESCA DE RECURSOS COSTEROS EN LA ZONA DE CALLAO. MAYO 2012

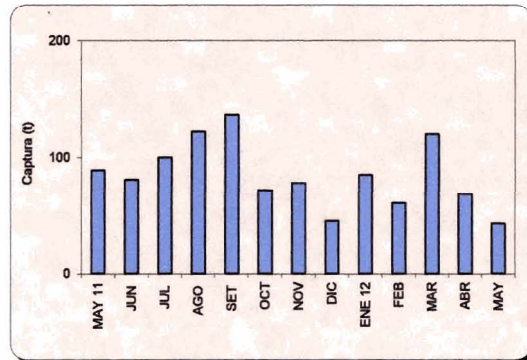
Indice de abundancia (CPUE) de las principales especies costeras

	desembarcadas en Callao, Mayo 2012		CPUE (kg/viajes)
	Desembarque kg	Esfuerzo N° viajes	
CABINZA	14004	107	130,88
LISA	2221	44	50,48
LORNA	36474	248	147,07
MACHETE	3179	58	54,81
MISMIS	164	14	11,71
PEJERREY	63958	280	228,42
PINTADILLA	1282	111	11,55

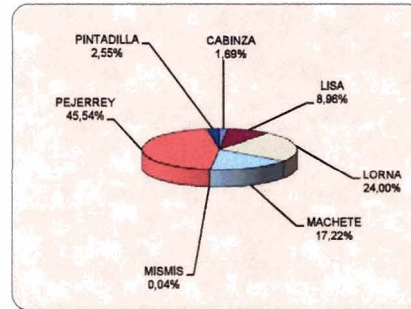
Cifras preliminares para uso científico



Distribución y concentración de especies costeras en la zona de Callao. Mayo 2012



Desembarques de la pesquería costera en la zona de Callao
Mayo 2011 - Mayo 2012



Principales especies desembarcadas en Callao. Mayo 2012

DATOS BIOMETRICOS, MAYO 2012

Especie	N° Ejemplares	Rango	Medio	Moda
Cabinza	68	19 - 31	24,4	24,0
Lisa	61	29 - 38	32,2	32,0
Lorna	317	15 - 41	21,2	21/33
Machete	51	21 - 27	22,8	22,0
Pejerrey	412	12 - 17	15,1	15,0



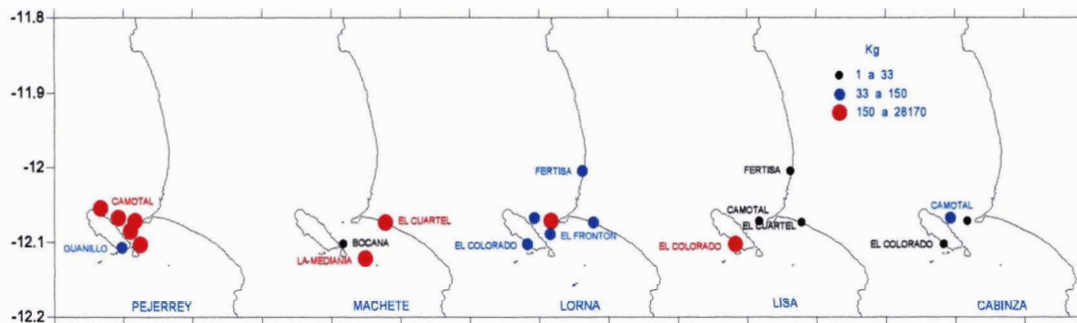
[Handwritten signature]

NOTA INFORMATIVA DE LA PESCA DE RECURSOS COSTEROS EN LA ZONA DE CALLAO. JUNIO 2012

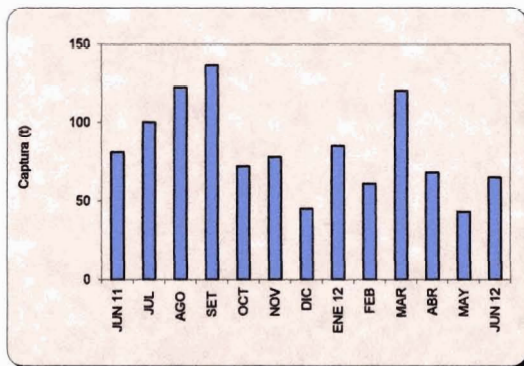
Índice de abundancia (CPUE) de las principales especies costeras desembarcadas en Callao, Junio 2012

	Desembarque	Esfuerzo	CPUE
	kg	N° viajes	(kg/viajes)
CABINZA	564	23	24,52
LISA	6451	88	73,31
LORNA	11306	186	60,78
MACHETE	7835	60	127,25
MISMIS	19	4	4,75
PEJERREY	36731	235	156,30
PINTADILLA	1683	92	18,08

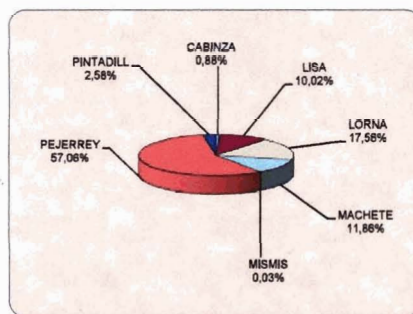
Cifras preliminares para uso científico



Distribución y concentración de especies costeras en la zona de Callao. Junio 2012



Desembarques de la pesquería costera en la zona del Callao
Junio 2011 - Junio 2012



Principales especies desembarcadas en Callao, Junio 2012

DATOS BIOMETRICOS. JUNIO 2012

Especie	N° Ejemplares	Rango	Media	Moda
Cabinza	78	19 - 29	20,8	21,0
Lisa	139	22 - 29	26,7	27/32
Lorna	481	12 - 33	20,3	19/23
Machete	85	22 - 28	24,5	22/26
Pejerrey	538	13 - 17	15,1	15,0

