

**UNIDAD DE INVESTIGACIONES DE PECES
DEMERSALES, BENTONICOS Y LITORALES**



NOTA INFORMATIVA MENSUAL DE LA PESQUERIA DE MERLUZA ABRIL 2011

**Veda Reproductiva de Merluza a partir del 27 de
Marzo del 2011, según R.M.N° 109-2011-PRODUCE.**

(Duración: Del 27 de marzo al 07 de mayo 2011)

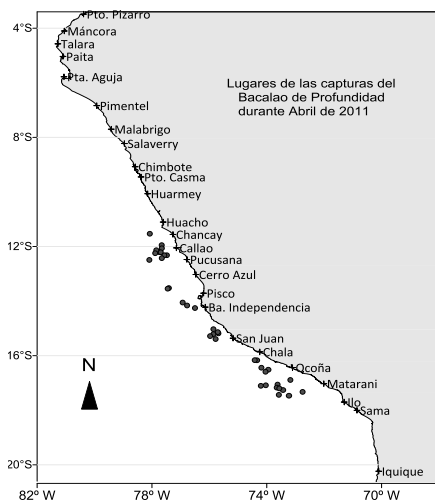
Por tanto, en abril no hubo actividad pesquera



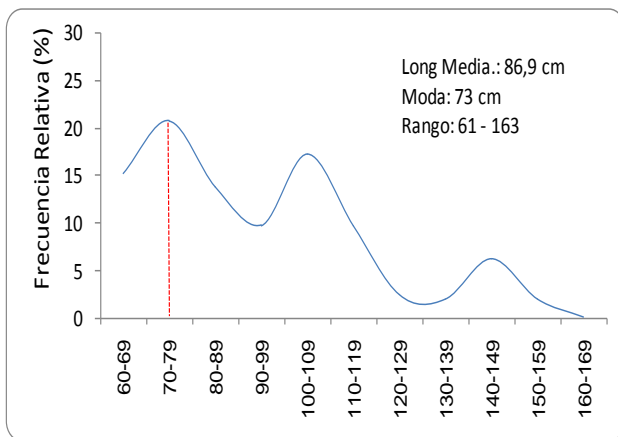
NOTA INFORMATIVA MENSUAL DE LA PESQUERÍA DEL BACALAO DE PROFUNDIDAD (*Dissostichus eleginoides*)

ABRIL 2011

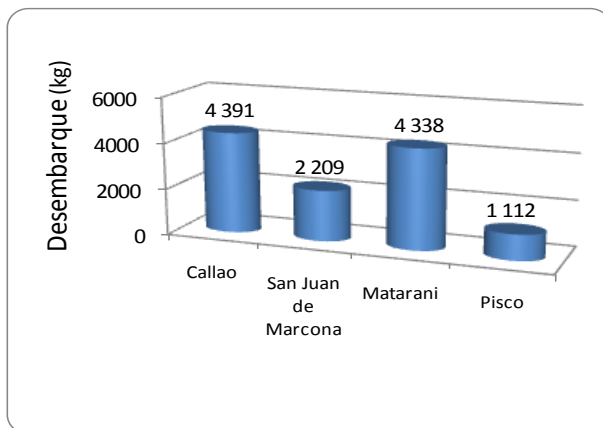
ZONAS DE PESCA



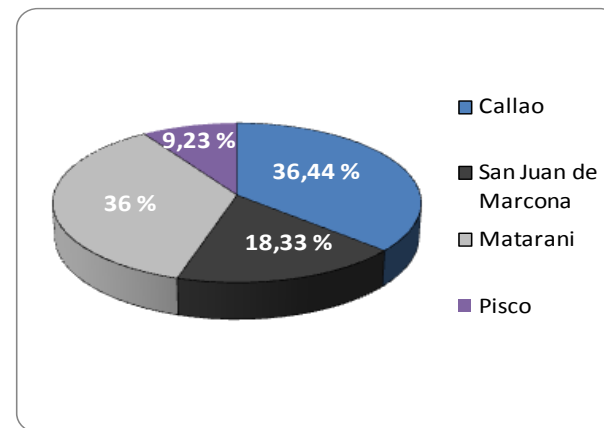
ESTRUCTURA POR TALLAS



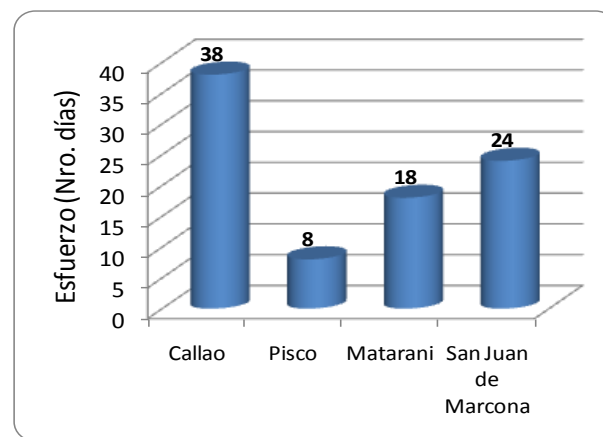
DESEMBARQUE



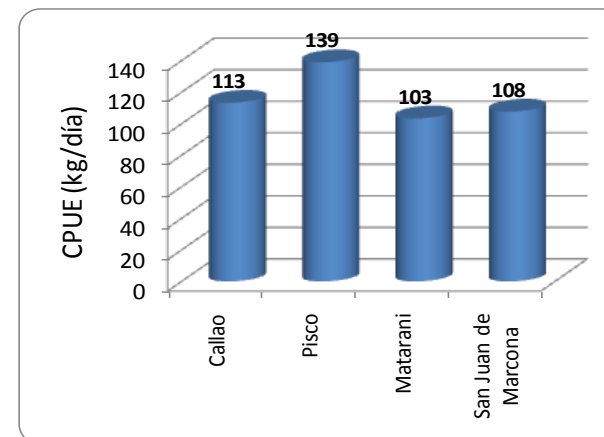
PRINCIPALES PUERTOS DE DESEMBARQUE



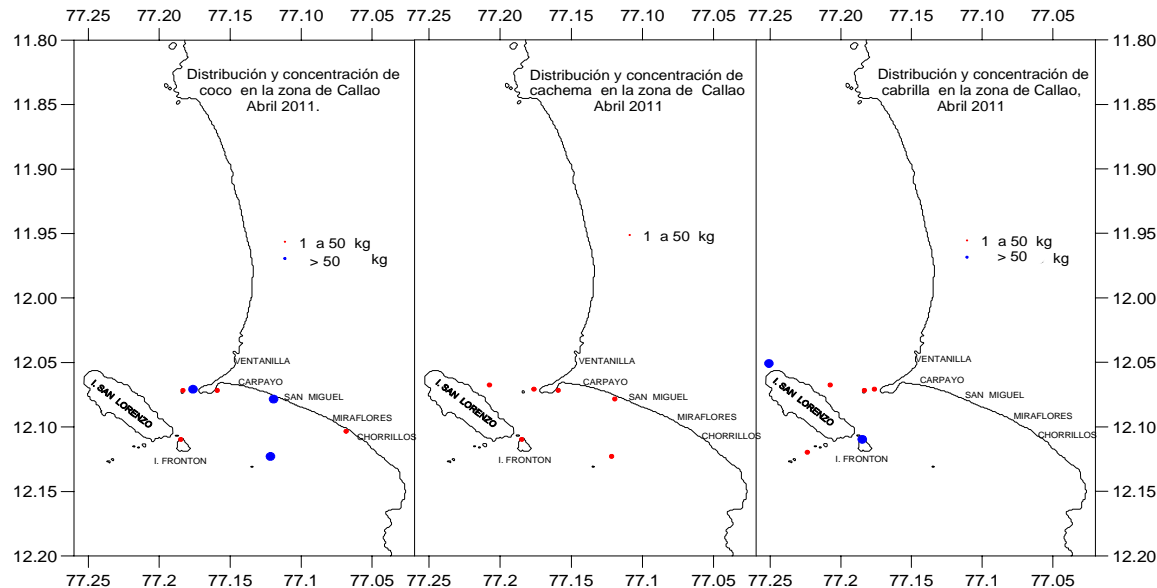
ESFUERZO MENSUAL



CPUE



NOTA INFORMATIVA MENSUAL DE LA PESCA COMERCIAL DE LOS RECURSOS DEMERSALES EN CALLAO - ABRIL 2011



*Índice de abundancia (CPUE) de las principales especies demersales desembarcadas en Callao. Abril 2011

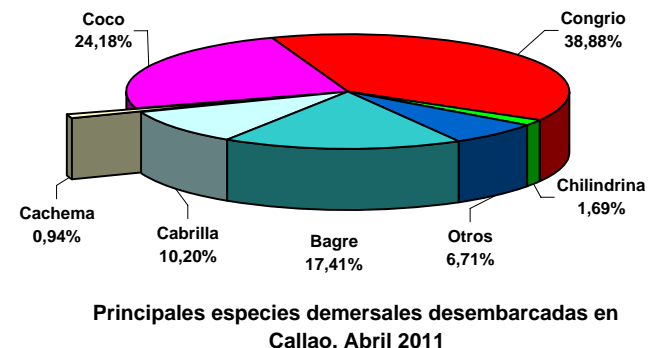
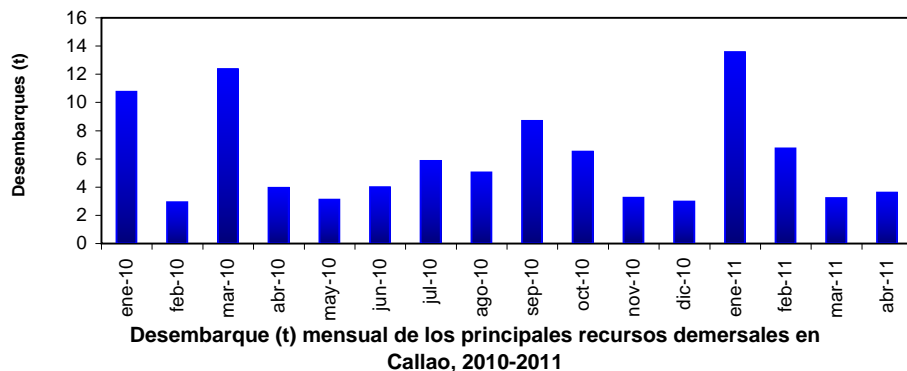
Especies	Captura (kg)	Esfuerzo (Nº de viajes con pesca)	CPUE (kg/viaje con pesca)
Bagre	630	2	315
Cabrilla	369	47	7,9
Cachema	34	10	3,4
Chilindrina	61	2	30,5
Coco	875	15	58,3
Total	1969,0		

*Cifras preliminares y sólo para uso científico

*Desembarques de los principales recursos demersales (t) Abril 2010 - Abril 2011

Especie	abr-10	may-10	jun-10	jul-10	ago-10	sep-10	oct-10	nov-10	dic-10	ene-11	feb-11	mar-11	abr-11	Total
Bagre	0,090	0,120	2,100	0,235	2,905	4,340	1,506	1,480	0,360	10,860	0,918	0,000	0,630	25,544
Cabrilla	0,094	0,270	0,053	0,503	0,093	0,071	0,084	0,042	0,153	0,099	0,028	0,378	0,369	2,237
Cachema	0,095	0,125	0,129	0,031	0,146	0,053	0,123	0,015	0,092	0,024	0,017	0,067	0,034	0,951
Coco	0,188	0,762	0,137	0,106	0,144	0,046	0,817	0,140	0,217	0,526	0,389	0,082	0,875	4,429
Congrio	0,522	0,449	0,648	1,011	1,168	1,388	1,580	0,846	0,688	0,212	0,091	0,133	1,407	10,143
Chilindrina	1,620	0,737	0,169	3,481	0,171	2,575	1,570	0,030	0,838	0,940	3,593	1,902	0,061	17,687
Otros	1,340	0,654	0,755	0,478	0,413	0,211	0,836	0,686	0,617	0,903	1,701	0,670	0,243	9,507
TOTAL	3,949	3,117	3,991	5,845	5,040	8,684	6,516	3,239	2,965	13,564	6,737	3,232	3,619	70,498

*Cifras preliminares y sólo para uso científico

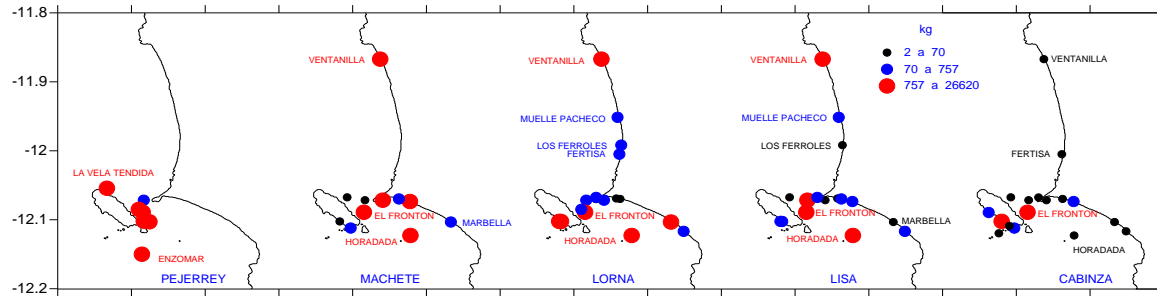


NOTA INFORMATIVA DE LA PESCA DE RECURSOS COSTEROS EN LA ZONA DE CALLAO. ABRIL 2011

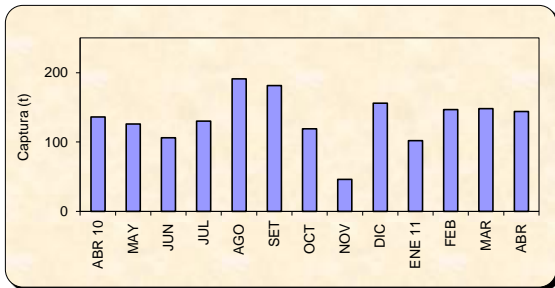
Índice de abundancia (CPUE) de las principales especies costeras desembarcadas en Callao. Abril 2011

	Desembarque	Esfuerzo	CPUE
	kg	N° viajes	(kg/viajes)
CABINZA	7573	100	75.73
LISA	10628	134	79.31
LORNA	74115	176	421.11
MACHETE	12527	96	130.49
MISMIS	32	3	10.67
PEJERREY	36894	187	197.29
PINTADILLA	935	63	14.84

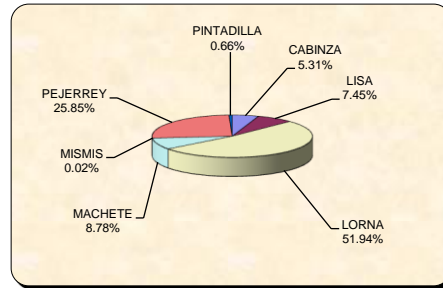
Cifras preliminares para uso científico



Distribución y concentración de especies costeras en la zona de Callao. Abril 2011



Desembarques de la pesquería costera en la zona del Callao
Abril 2010 - Abril 2011



Principales especies desembarcadas en Callao. Abril 2011

Desembarque (t) de recursos costeros en la zona del Callao durante Abril 2010 - Abril 2011

	ABR 10	MAY	JUN	JUL	AGO	SET	OCT	NOV	DIC	ENE 11	FEB	MAR	ABR
Cabinza	14	6	4	5	7	6	7	3	8	4	27	34	8
Lisa	13	6	3	4	1	7	6	8	15	9	19	15	11
Lorna	69	66	40	69	90	94	80	13	107	58	66	63	74
Machete	6	7	7	5	22	15	15	16	21	20	19	18	13
Pejerrey	33	40	51	47	71	59	11	5	4	10	15	17	37
Pintadilla	1	1	1	0	0	0	0	1	1	1	1	1	1
TOTAL	136	126	106	130	191	181	119	46	156	102	147	148	144