

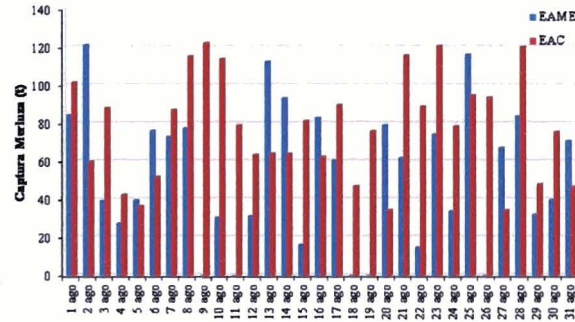


NOTA INFORMATIVA MENSUAL DE LA PESQUERIA DE MERLUZA AGOSTO 2012

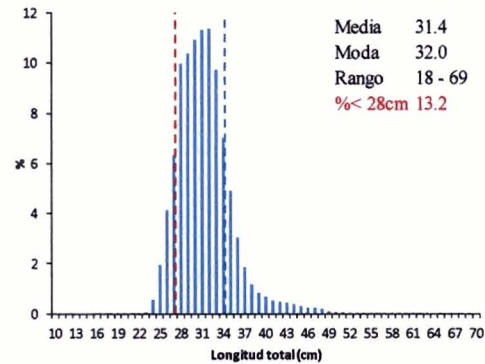
DESEMBARQUE (t) POR TIPO DE FLOTA

Mes	INDUSTRIAL		TOTAL MERLUZA
	EAC	EAME	
Enero	12.4	18.2	30.6
Febrero	699.6	690.2	1389.8
Marzo		198.3	198.3
Abril		43.2	43.2
Mayo	3466.7	2241.6	5708.3
Junio	2541.1	1099.2	3640.3
Julio	2287.3	1461.3	3748.6
Agosto	2406.1	1645.5	4051.6
Total	11413.2	7397.5	18810.7
%	77.3	50.1	127.5

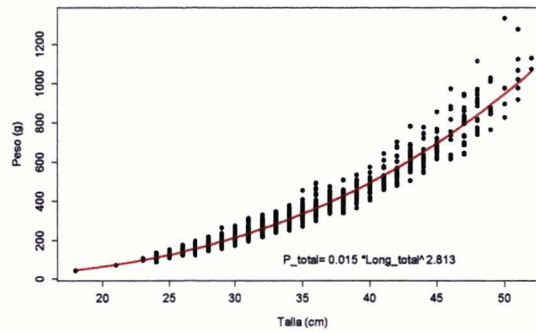
DESEMBARQUE TOTAL (t) DIARIO



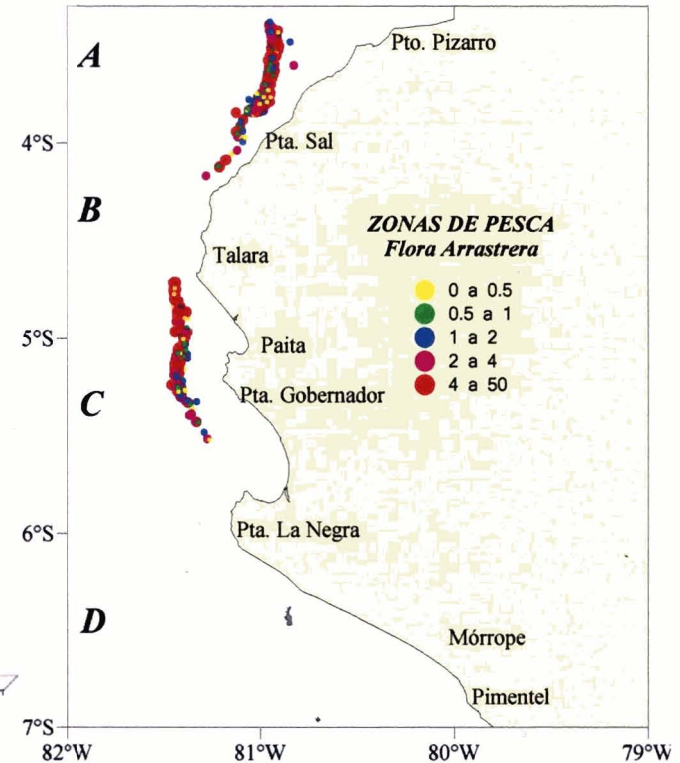
ESTRUCTURA DE TALLAS DE MERLUZA



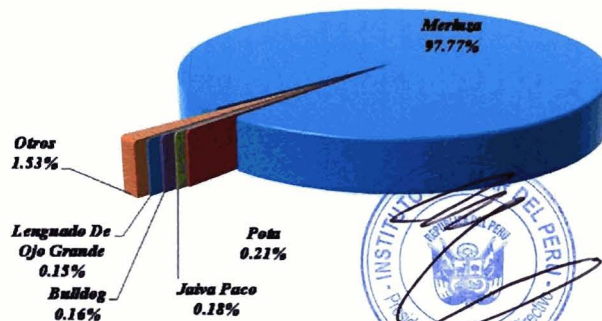
RELACIÓN LONGITUD-PESO DE MERLUZA



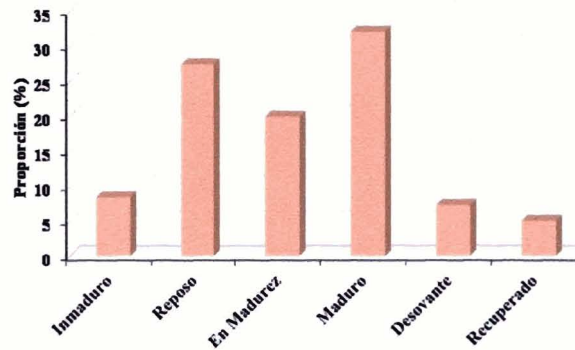
ZONAS DE PESCA DE MERLUZA



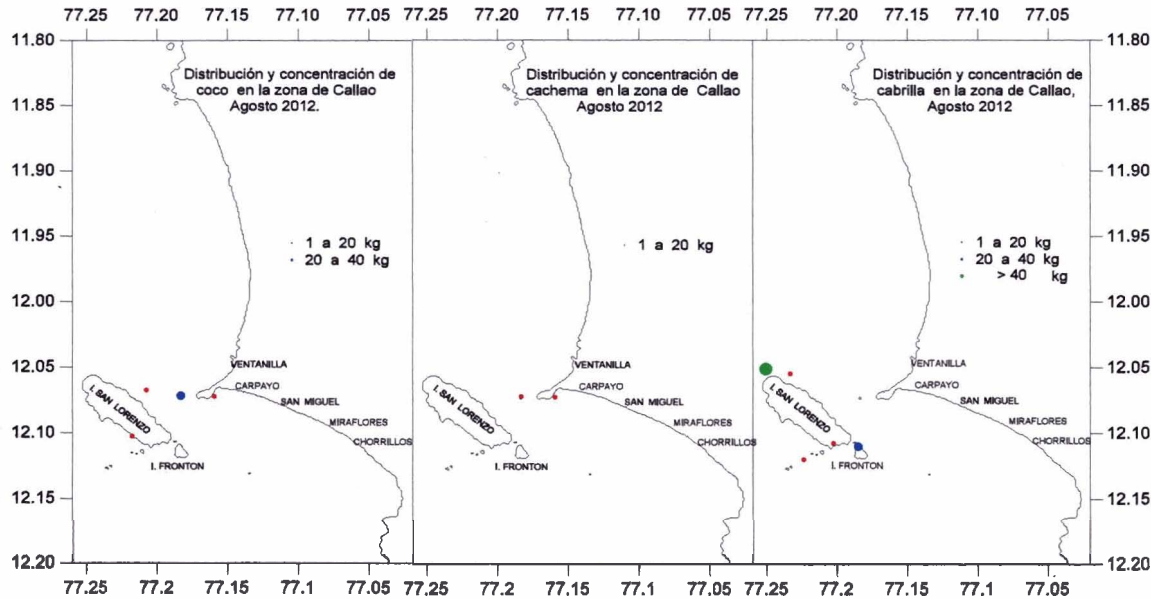
COMPOSICIÓN DE LAS CAPTURAS



MADUREZ OVÁRICA DE MERLUZA



NOTA INFORMATIVA MENSUAL DE LA PESCA COMERCIAL DE LOS RECURSOS DEMERSALES EN CALLAO - AGOSTO 2012



*Índice de abundancia (CPUE) de las principales especies demersales desembarcadas en Callao. Agosto 2012

Especies	Captura (kg)	Esfuerzo (N° de viajes con pesca)	CPUE (kg/viaje con pesca)
Bagre	910	8	113.75
Cabrilla	575	63	9.1
Cachema	4	3	1.3
Chilindrina	4034	64	63.0
coco	52	10	5.2
Total	5575		

*Cifras preliminares y sólo para uso científico

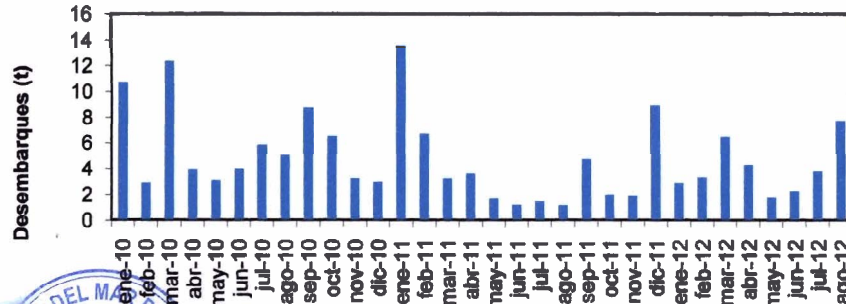
Datos Biométricos - Agosto 2012

Especie	N° Ejemplares	Media (cm)	Moda (cm)	% juveniles
Cabrilla	144	25,4	24	91,0
Coco	13	-	20	100,0

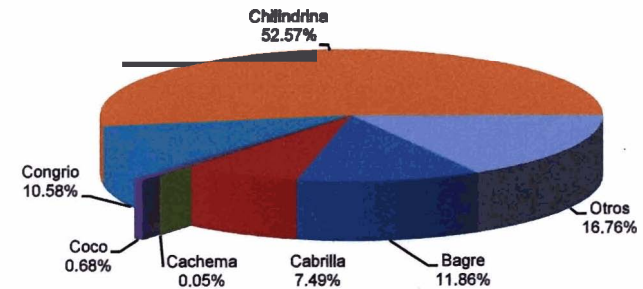
*Desembarques de los principales recursos demersales (t) Agosto 2011 - Agosto 2012

Especie	ago-11	sep-11	oct-11	nov-11	dic-11	ene-12	feb-12	mar-12	abr-12	may-12	jun-12	jul-12	ago-12	Total
Bagre	0.125	3.595	0.773	0.095	3.800	0.237	0.655	0.630		0.450	0.600	0.120	0.910	11.990
Cabrilla	0.165	0.167	0.280	0.264	0.235	0.423	0.379	0.673	0.531	0.124	0.023	0.297	0.575	4.136
Cachema	0.135	0.056	0.048	0.042	0.172	0.144	0.537	0.124		0.059	0.079	0.080	0.004	1.480
Coco	0.080	0.069	0.073	0.104	0.172	0.198	0.075	1.103	0.468	0.229	0.293	0.050	0.052	2.966
Congrio	0.003	0.010	0.192	0.404	0.176	0.318	0.359	0.225	0.247	0.027		0.056	0.812	2.829
Chilindrina	0.083	0.203	0.374	0.534	1.554	0.769	0.973	3.117	1.222	0.501	0.928	2.100	4.034	16.392
Otros	0.598	0.635	0.264	0.462	2.757	0.810	0.334	0.588	1.799	0.395	0.335	1.094	1.286	11.357
TOTAL	1.189	4.735	2.004	1.905	8.866	2.899	3.312	6.460	4.267	1.785	2.258	3.797	7.673	51.150

*Cifras preliminares y sólo para uso científico



Desembarque (t) mensual de los principales recursos demersales en Callao, 2010-2012



Principales especies demersales desembarcadas en Callao. Agosto 2012

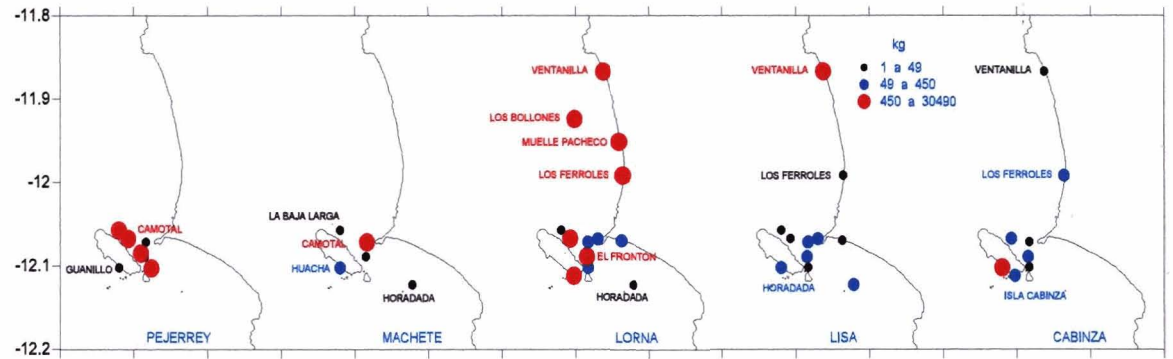


NOTA INFORMATIVA DE LA PESCA DE RECURSOS COSTEROS EN LA ZONA DE CALLAO. AGOSTO 2012

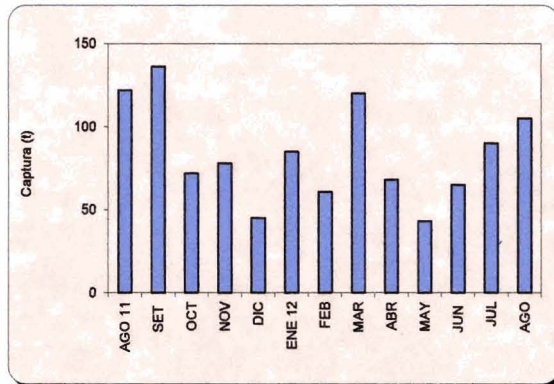
Índice de abundancia (CPUE) de las principales especies costeras desembarcadas en Callao. Agosto 2012

	Desembarque	Esfuerzo	CPUE
	kg	N° viajes	(kg/viajes)
CABINZA	5663	46	123,11
LISA	2011	38	52,92
LORNA	45108	193	233,72
MACHETE	1343	30	44,77
MISMIS	17	4	4,25
PEJERREY	49684	210	236,59
PINTADILLA	887	49	18,10

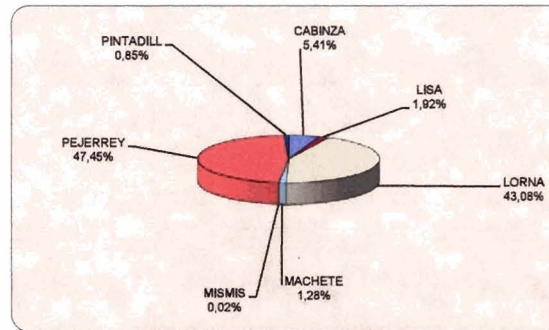
Cifras preliminares para uso científico



Distribución y concentración de especies costeras en la zona de Callao. Agosto 2012



Desembarques de la pesquería costera en la zona del Callao
Agosto 2011 - Agosto 2012



Principales especies desembarcadas en Callao. Agosto 2012

DATOS BIOMETRICOS. AGOSTO 2012

Especie	N° Ejemplares	Rango	Media
Cabinza	197	16 - 26	20,8
Lisa	155	19 - 38	20,2
Lorna	481	18 - 31	23,0
Machete	158	21 - 28	23,4
Pejerrey	808	13 - 17	14,9

