

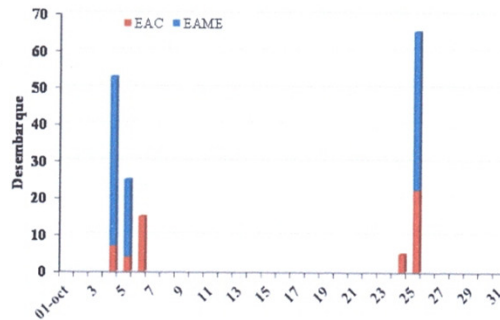


NOTA INFORMATIVA MENSUAL DE LA PESQUERIA DE MERLUZA OCTUBRE 2011

DESEMBARQUE (t) POR TIPO DE FLOTA

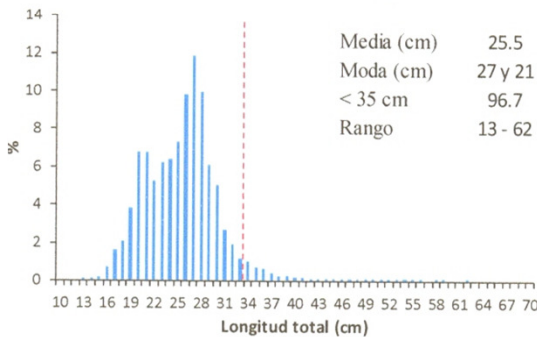
Mes	INDUSTRIAL			TOTAL
	EAC	EAME	EME	
Ene	1345.0	1213.7		2558.7
Feb	2287.6	1576.3		3863.9
Mar	2299.5	2365.4		4664.9
Abr				0.0
May	2523.4	2079.2		4602.5
Jun	2004.1	2014.4		4018.5
Jul	1456.6	1504.3		2960.8
Ago	1838.9	3057.6		4896.5
Sep	272.5	201.4		473.9
Oct	53.0	110.3		163.3
Total	14080.6	14122.6	0	28203.1
%	49.9	50.1	0	100

DESEMBARQUE TOTAL (t) DIARIO

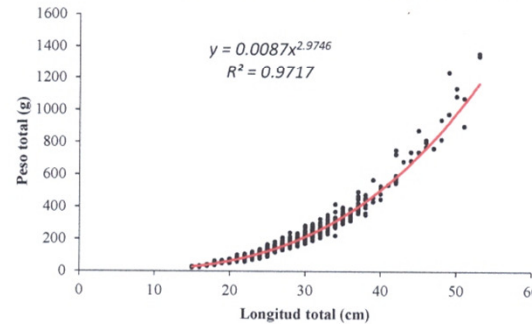


Pesca exploratoria 4 y 5 de octubre aprobada por R.M. N° 281-2011-PRODUCE.
Pesca exploratoria 24 y 25 de octubre aprobada por R.M. N° 291-2011-PRODUCE.

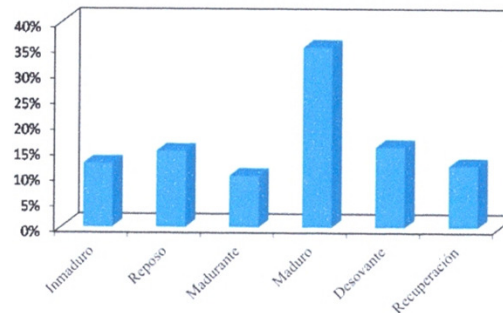
ESTRUCTURA POR TAMAÑOS DE MERLUZA



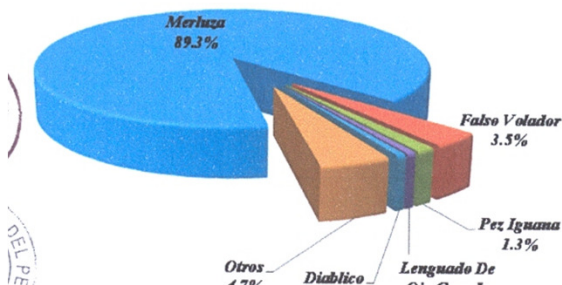
RELACIÓN LONGITUD-PESO DE MERLUZA



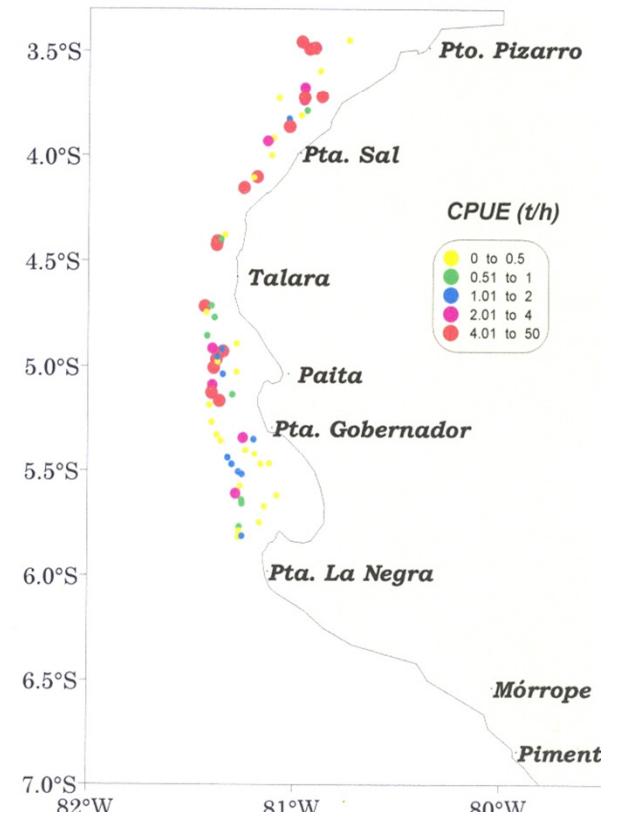
MADUREZ OVARICA DE MERLUZA



IMPOSICIÓN DE LAS CAPTURAS DE LA PESCA DE ARRASTRE



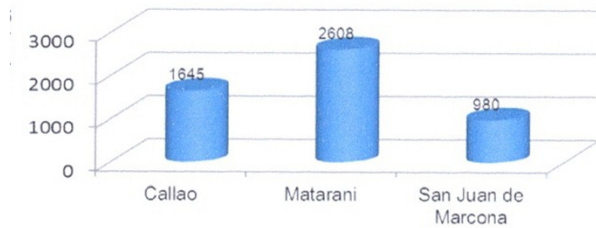
ZONAS DE PESCA DE MERLUZA



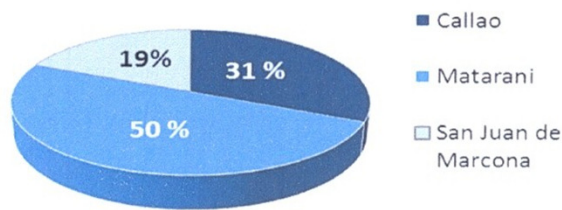


Nota Informativa Mensual de la Pesquería del Bacalao de Profundidad (*Dissostichus eleginoides*) OCTUBRE 2011

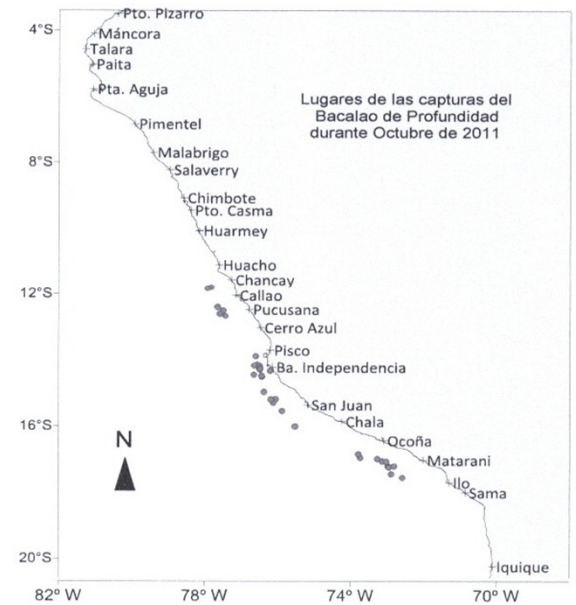
DESEMBARQUE



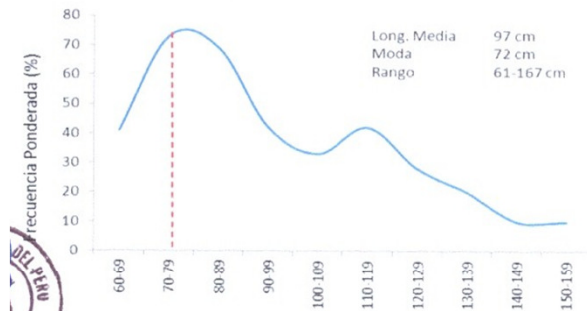
PRINCIPALES PUERTOS DE DESEMBARQUE



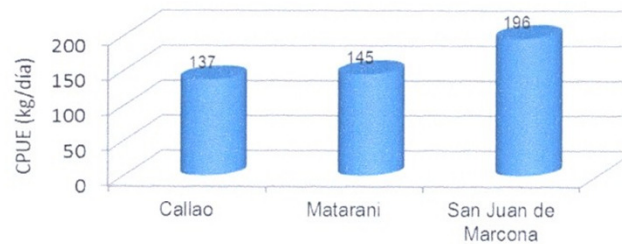
ZONAS DE PESCA



ESTRUCTURA POR TALLAS



CPUE

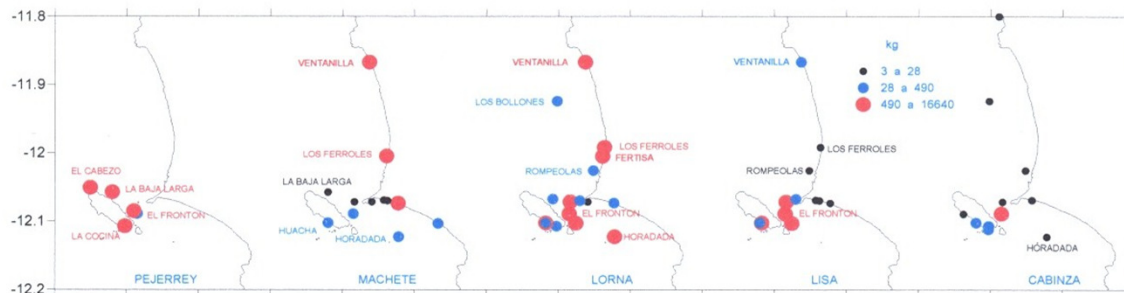


NOTA INFORMATIVA DE LA PESCA DE RECURSOS COSTEROS EN LA ZONA DE CALLAO. OCTUBRE 2011

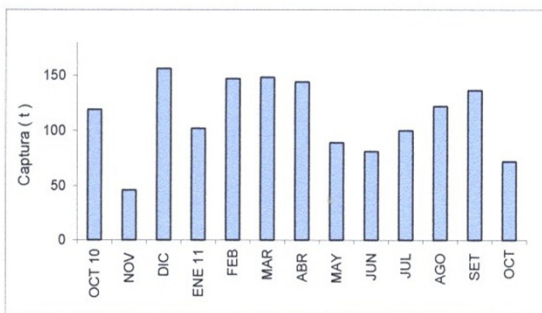
Indice de abundancia (CPUE) de las principales especies costeras desembarcadas en Callao. Octubre 2011

	Desembarque	Esfuerzo	CPUE
	kg	N° viajes	(kg/viajes)
CABINZA	1566	84	18.64
LISA	6016	90	66.84
LORNA	27959	213	131.26
MACHETE	3091	63	49.06
MISMIS	17	4	4.25
PEJERREY	32129	119	269.99
PINTADILLA	873	68	12.84

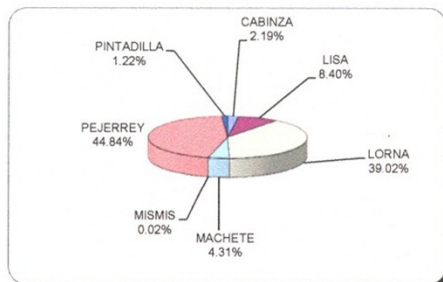
Cifras preliminares para uso científico



Distribución y concentración de especies costeras en la zona de Callao. Octubre 2011



Desembarques de la pesquería costera en la zona del Callao
Octubre 2010 - Octubre 2011



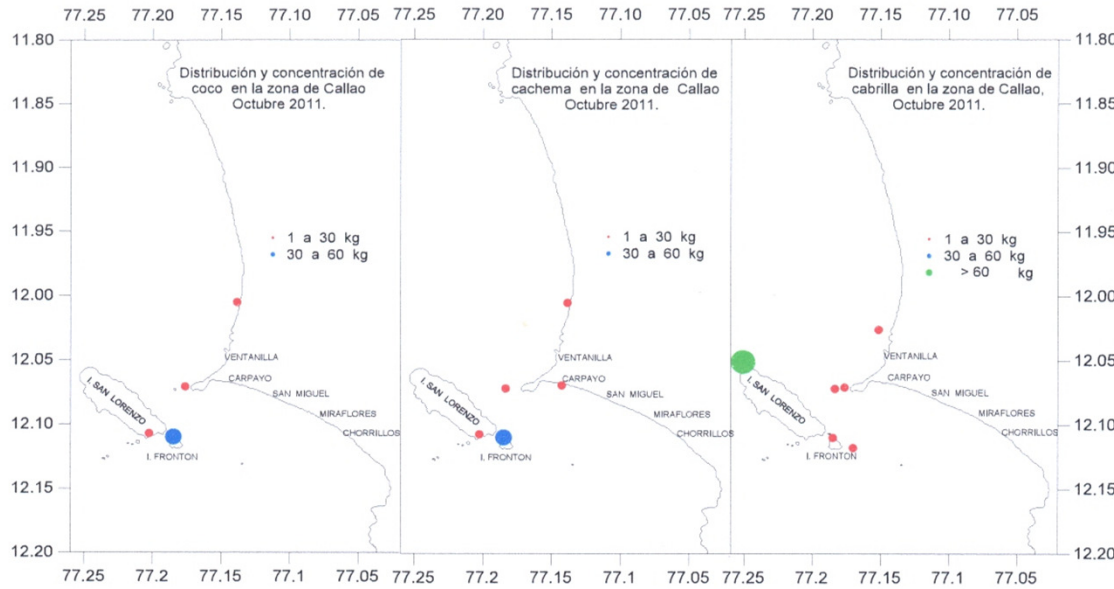
Principales especies desembarcadas en Callao. Octubre 2011

DATOS BIOMETRICOS. OCTUBRE 2011

Especie	N° Ejemplares	Rango	Media	Moda
Cabinza	174	19-30	21.1	20.0
Lisa	269	19-36	25.1	21/31
Lorna	295	16-26	19.4	19.0
Machete	36	20-27	24.3	25.0
Pejerrey	350	13-17	14.3	14.0
Pintadilla	135	13-35	20.8	20/26



NOTA INFORMATIVA MENSUAL DE LA PESCA COMERCIAL DE LOS RECURSOS DEMERSALES EN CALLAO - OCTUBRE 2011



*Índice de abundancia (CPUE) de las principales especies demersales desembarcadas en Callao. Octubre 2011

Especies	Captura (kg)	Esfuerzo (N° de viajes con pesca)	CPUE (kg/viaje con pesca)
Bagre	773	4	193.3
Cabrilla	280	42	6.7
Cachema	48	10	4.8
Chilindrina	374	28	13.4
Coco	73	8	9.1
Total	1548		

*Cifras preliminares y sólo para uso científico

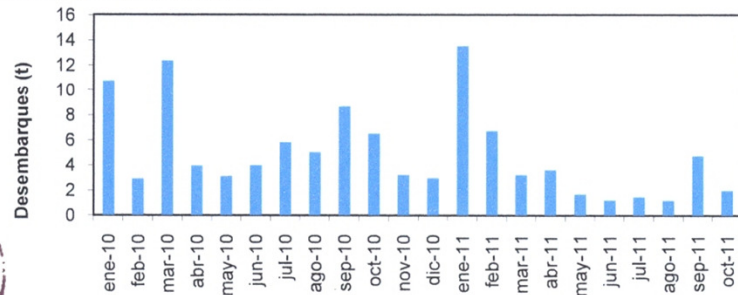
Datos Biométricos - Octubre 2011

Especie	N° Ejemplares	Moda (cm)	% juveniles
Cabrilla	33	25	96.7
Cachema	93	26	83.8
Coco	67	21	100.0

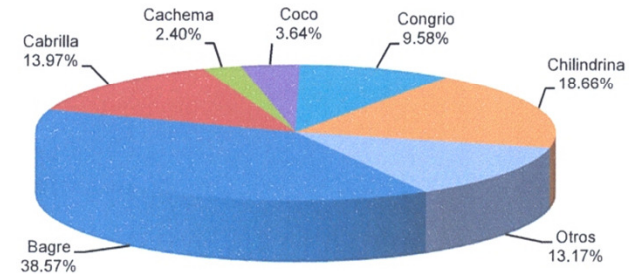
*Desembarques de los principales recursos demersales (t)
Octubre 2010 - Octubre 2011

Especie	oct-10	nov-10	dic-10	ene-11	feb-11	mar-11	abr-11	may-11	jun-11	jul-11	ago-11	sep-11	oct-11	Total
Bagre	1.506	1.480	0.360	10.860	0.918	0.000	0.630	0.030	0.000	0.040	0.125	3.595	0.773	23.576
Cabrilla	0.084	0.042	0.153	0.099	0.028	0.378	0.369	0.022	0.182	0.201	0.165	0.167	0.280	2.030
Cachema	0.123	0.015	0.092	0.024	0.017	0.067	0.034	0.132	0.249	0.034	0.135	0.056	0.048	0.885
Chilindrina	0.817	0.140	0.217	0.526	0.389	0.082	0.875	0.307	0.179	0.302	0.080	0.069	0.073	3.547
Coco	1.580	0.846	0.688	0.212	0.091	0.133	1.407	0.070	0.000	0.017	0.003	0.010	0.192	5.318
Chilindrina	1.570	0.030	0.838	0.940	3.593	1.902	0.061	0.000	0.064	0.192	0.083	0.203	0.374	10.076
Coco	0.836	0.686	0.617	0.903	1.701	0.670	0.243	1.136	0.554	0.691	0.598	0.635	0.264	11.150
Total	6.516	3.239	2.965	13.564	6.737	3.232	3.619	1.697	1.228	1.477	1.189	4.735	2.004	67.100

preliminares y sólo para uso científico



Desembarque (t) mensual de los principales recursos demersales en Callao, 2010-2011



Principales especies demersales desembarcadas en Callao. Octubre 2011

