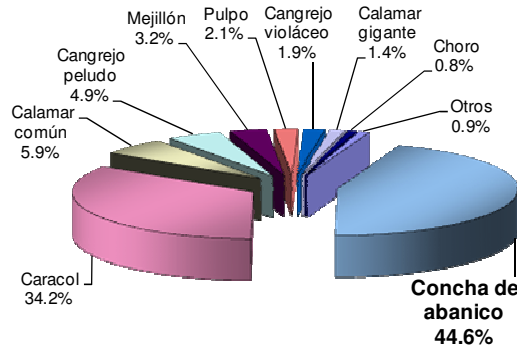




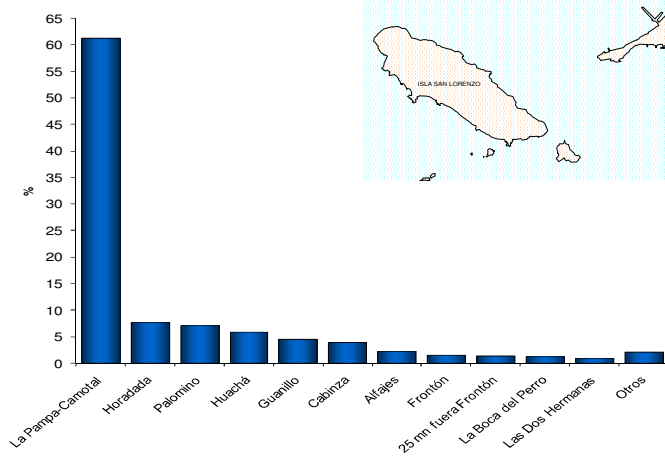
UNIDAD DE INVESTIGACIONES DE INVERTEBRADOS MARINOS

REPORTE MENSUAL DEL SEGUIMIENTO DE LA PESQUERIA DE INVERTEBRADOS MARINOS
CALLAO - ABRIL 2010

1. Desembarques*



Principales recursos de invertebrados en los desembarque de Callao. Abril 2010



Zonas de pesca de invertebrados marinos en Callao. Abril 2010

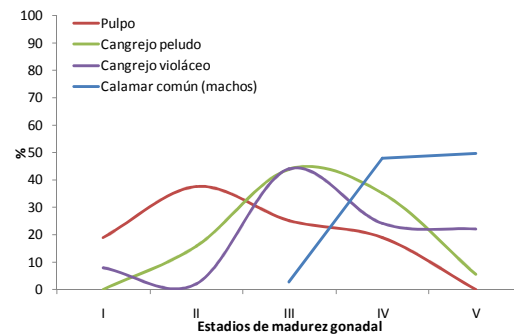
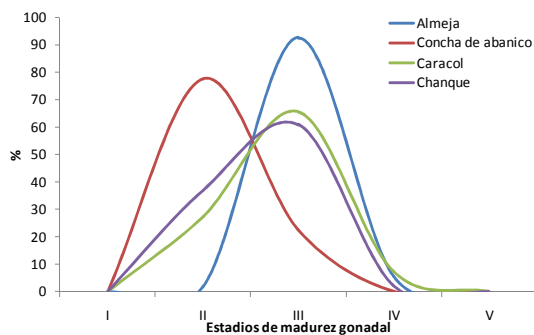
2. Datos Biométricos

Especie	Rango (mm)	Promedio (mm)	< TME* (%)
Almeja	57 - 86	69.6	26.5
Concha de abanico	37 - 90	58.2	73.1
Caracol	41 - 81	54.6	76.2
Chanque	56 - 92	74.4	81.6
Calamar común	125 - 292	223.1	-
Cangrejo peludo	87 - 271	115.2	38.2
Cangrejo violáceo	66 - 114	90.5	-

Especie	Rango (g)	Promedio (g)	< PME* (%)
Pulpo	339 - 3405	1162.1	54.9

* Peso mínimo de extracción

3. Datos Biológicos



*Fuente: Unidad de Estadística e Informática - IMARPE
Abril 2010