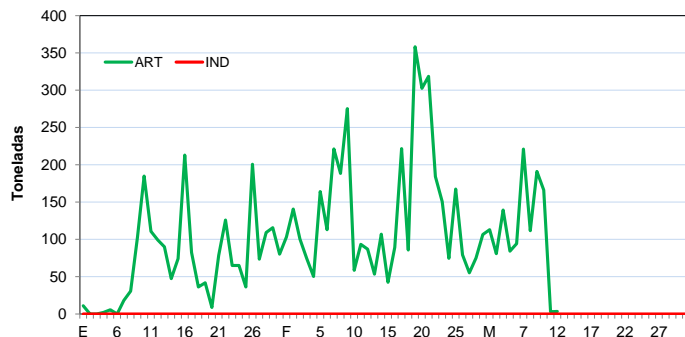
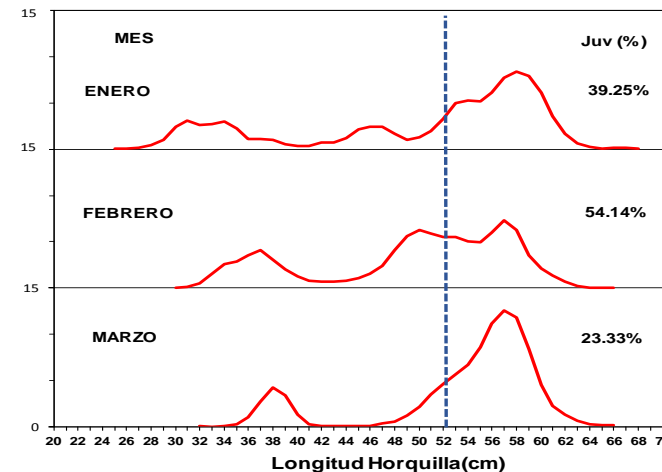
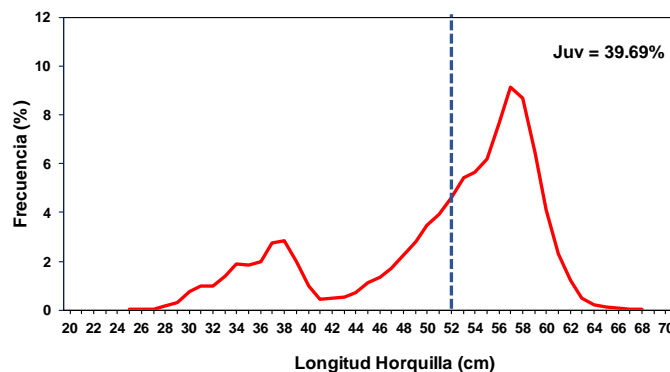


INDICADORES DE LA PESQUERIA PELAGICA BONITO - N° 07-2019

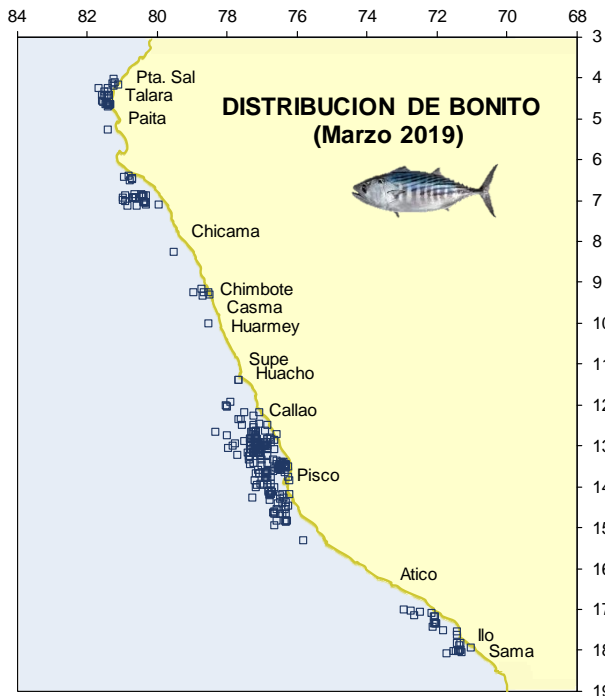
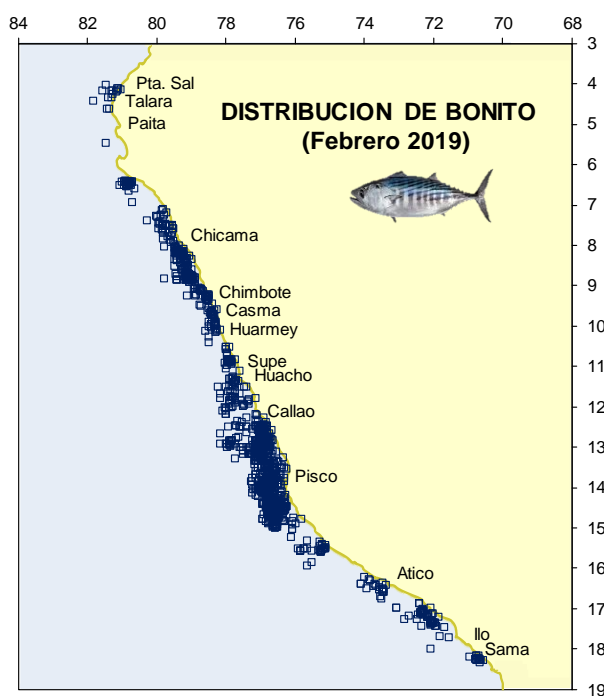
Capturas diarias de Bonito Total Perú 2018
 (01 Enero - 13 Marzo* 2019)



Estructura por tallas de Bonito (01 Enero - 13 Marzo 2019)



Areas de Pesca de Bonito



Desembarques de Bonito (*Sarda chiliensis*) en toneladas por tipo de flota (01 Enero - 13 Marzo* 2019)

Mes/ Flota	Ind	Art	Capt Inc	Total
ENERO	0	1832	12	1844
FEBRERO	0	3573	16	3589
MARZO*	0	1114	0	1114
TOTAL	0	6519	27	6547

Balance del Límite de Captura de Bonito 2019

R.M. 003-2019-PRODUCE	Límite Captura Bonito = 64 mil t	
Límite de Captura de Bonito	Tonelada:	%
Lím. Captura Bonito (01 Ene - 31 Dic 2019)	64 000	
Total Bonito al 13 Marzo*	6 547	10.23
Remanente	57 453	89.77

* Preliminar al 13/03/2019
 M.Bouchon 19/03/2019