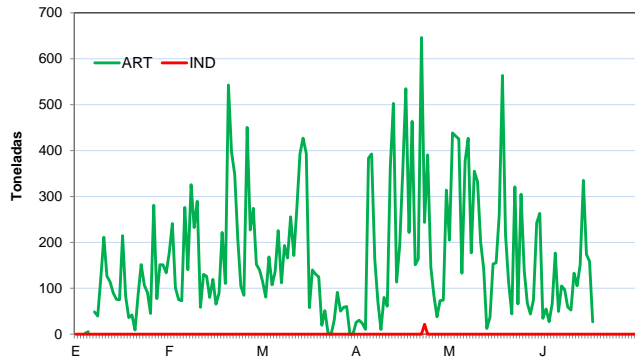
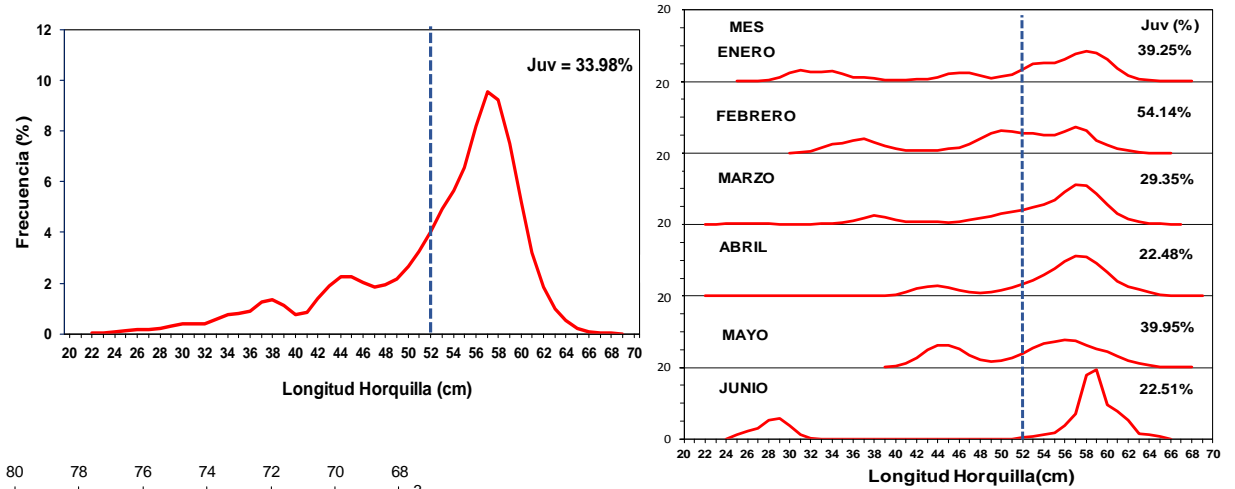


INDICADORES DE LA PESQUERIA PELAGICA BONITO - N° 14 / 2019

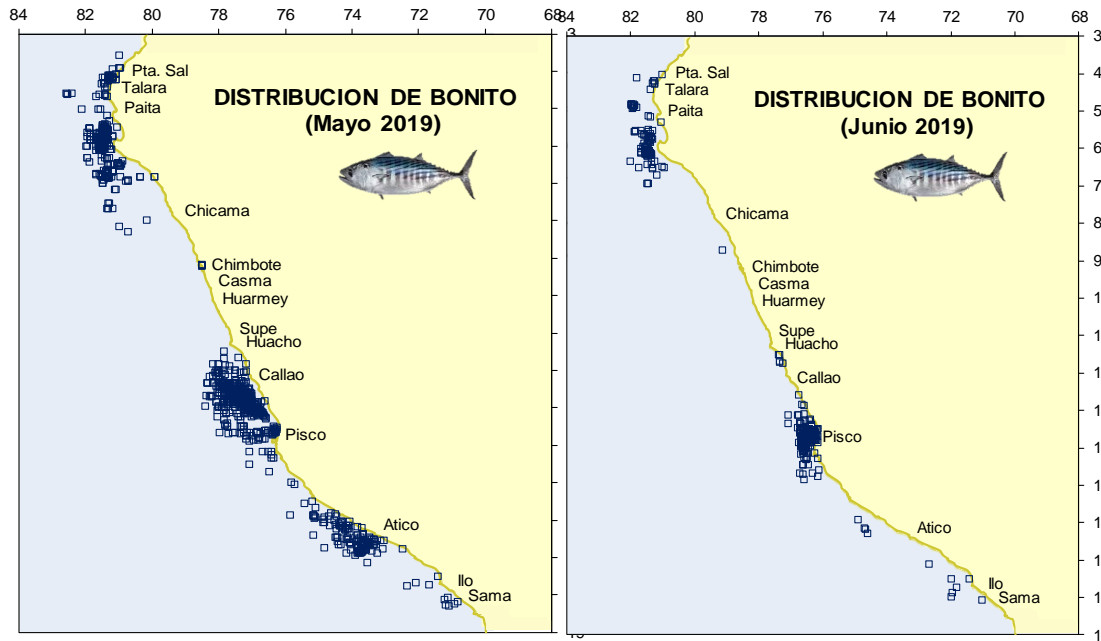
**Capturas diarias de Bonito Total Perú
 (01 Enero - 20 Junio* 2019)**



Estructura por tallas de Bonito (01 Enero - 20 Junio 2019)



Areas de Pesca de Bonito



**Desembarques de Bonito (*Sarda chiliensis*) en toneladas
 por tipo de flota (01 Enero - 20 Junio* 2019)**

Mes/ Flota	Ind	Art	Capt Inc	Total
ENERO	0	2 757	9	2 766
FEBRERO	0	5 544	24	5 568
MARZO	0	4 180	141	4 321
ABRIL	22	6 323	0	6 345
MAYO	0	6 874	9	6 883
JUN*	0	1 779	0	1 779
TOTAL	22	27 456	183	27 661

Balance del Límite de Captura de Bonito 2019

R.M. 003-2019-PRODUCE	Límite Captura Bonito = 64 mil t	
Límite de Captura de Bonito	Tonelada:	%
Lím. Captura Bonito (01 Ene - 31 Dic 2019)	64 000	
Total Bonito al 20 Junio*	27 661	43.22
Remanente	36 339	56.78

* Preliminar al 20/06/2019
 M.Bouchon 26/06/2019