



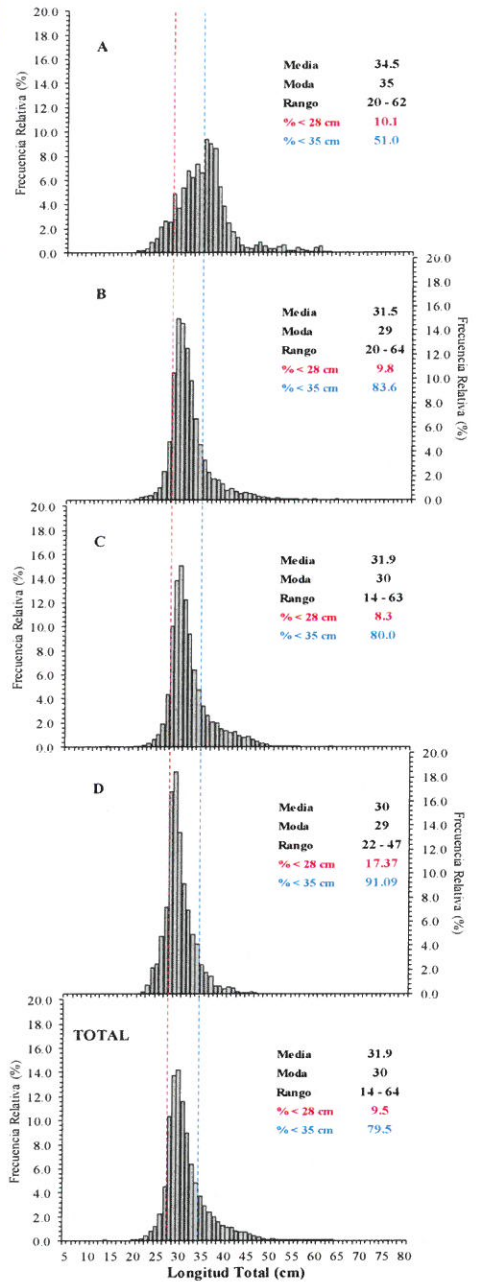
Reporte 1. Pesquería de Merluza

11 de Enero de 2018

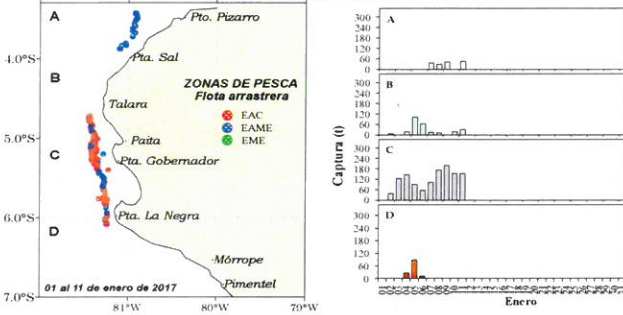
Desembarque (t) de Recursos Demersales de la Flota Arrastrera

DIA	INDUSTRIAL			TOTAL MERLUZA	Otros demersales	TOTAL	Número embarcaciones		
	EAC	EAME	EME				EAC	EAME	EME
Jul-17	1914.5	1556.7	8.7	3479.8	161.3	3641.2			
Ago-17	2621.7	2515.0	11.1	5147.8	178.1	5325.9			
Sep-17	149.2		0.0	149.2	33.4	182.6			
Oct-17	1927.9	1033.4	18.0	2979.3	165.4	3144.8			
Nov-17	2700.6	2133.3	1.3	4835.2	234.5	5069.7			
Dic-17	3640.5	1575.1	11.2	5226.8	198.1	5424.9			
SIN DESEMBARQUES									
01-Ene									
02-Ene	9.5	30.7		40.2	1.9	42.1	1	2	
03-Ene	94.2	29.8		124.0	5.1	129.1	7	1	
04-Ene	101.3	89.5		190.8	5.4	196.2	8	2	
05-Ene	208.8	66.3		275.0	6.2	281.3	10	2	
06-Ene	86.9	41.5		128.4	3.5	131.9	6	1	
07-Ene	74.6	76.1		150.8	2.9	153.7	6	2	
08-Ene	131.1	80.1		211.3	4.1	215.3	9	2	
09-Ene	127.8	113.3		241.1	3.2	244.3	9	3	
10-Ene	91.2	79.3		170.4	5.6	176.0	10	2	
11-Ene	103.4	121.9		225.3	3.8	229.1	10	3	
<b>Total</b>	<b>13983.1</b>	<b>9542.0</b>	<b>50.3</b>	<b>23575.4</b>	<b>1012.6</b>	<b>24588.0</b>			

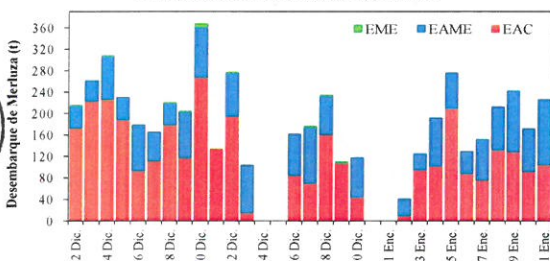
Estructura de Tallas por Subáreas del 01 al 11 Enero



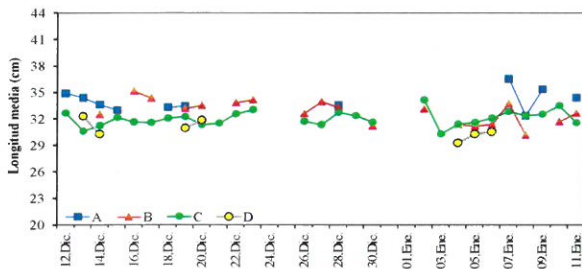
Distribución espacial de la flota y captura (t) por subárea del 01 al 11 Enero



Desembarque de Merluza (t) por tipo de Flota



Longitud media (cm) de Merluza por subáreas



Estadísticas descriptivas de la estructura de tallas de Merluza por subárea del 01 al 11 Enero

Dia	A				B				C				D			
	Rango	Moda	Media	%<28 cm	Rango	Moda	Media	%<28 cm	Rango	Moda	Media	%<28 cm	Rango	Moda	Media	%<28 cm
01-Ene					24 - 54	29	33.1	9.2	23 - 53	30	34.0	8.1				
02-Ene									22 - 52	29	30.2	11.8				
03-Ene													22 - 44	29	29.3	18.6
04-Ene					22 - 45	31	31.3	8.4	21 - 51	29	31.3	10.6	22 - 47	29	30.3	17.4
05-Ene					20 - 59	30	31.2	10.5	21 - 53	30	31.5	10.6	23 - 46	29	30.5	13.5
06-Ene					20 - 64	29	31.4	10.0	20 - 51	29	32.0	8.7				
07-Ene	22 - 62	36	36.5	4.6	25 - 59	30	33.7	5.6	21 - 52	31	32.7	3.1				
08-Ene	20 - 61	31	32.3	18.9	22 - 52	29	30.1	12.7	21 - 56	30	32.3	7.1				
09-Ene	22 - 60	35	35.3	8.4					20 - 56	30	32.4	6.6				
10-Ene					22 - 48	30	31.7	6.3	20 - 63	32	33.4	6.8				
11-Ene	21 - 60	37	34.3	8.1	22 - 55	31	32.6	9.1	14 - 52	30	31.5	9.6				

Cifras preliminares.

