



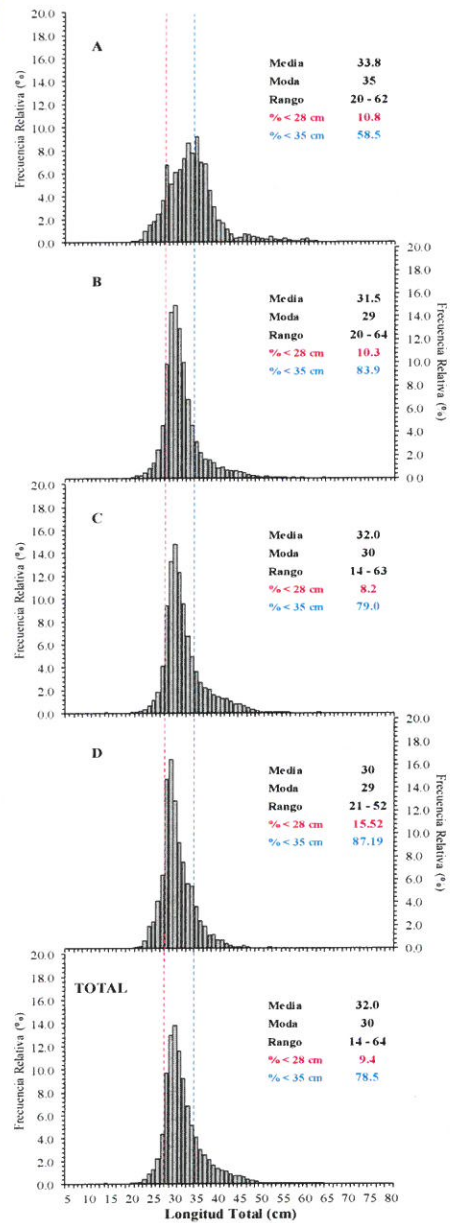
Reporte 1. Pesquería de Merluza

14 de Enero de 2018

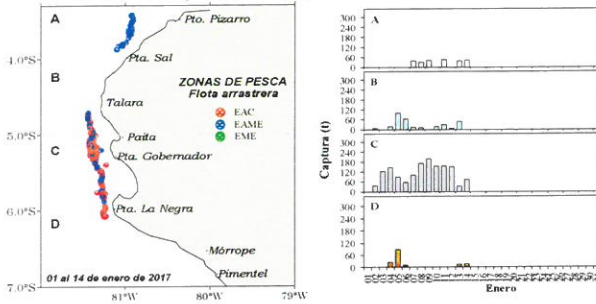
Desembarque (t) de Recursos Demersales de la Flota Arrastrera

DIA	INDUSTRIAL			TOTAL MERLUZA	Otros demersales	TOTAL	Número embarcaciones		
	EAC	EAME	EME				EAC	EAME	EME
Jul-17	1914.5	1556.7	8.7	3479.8	161.3	3641.2			
Ago-17	2621.7	2515.0	11.1	5147.8	178.1	5325.9			
Sep-17	149.2		0.0	149.2	33.4	182.6			
Oct-17	1927.9	1033.4	18.0	2979.3	165.4	3144.8			
Nov-17	2700.6	2133.3	1.3	4835.2	234.5	5069.7			
Dic-17	3640.5	1575.1	11.2	5226.8	198.1	5424.9			
01-Ene	SIN DESEMBARQUES								
02-Ene	9.5	30.7		40.2	1.9	42.1	1	2	
03-Ene	94.2	29.8		124.0	5.1	129.1	7	1	
04-Ene	101.3	89.5		190.8	5.4	196.2	8	2	
05-Ene	208.8	66.3		275.0	6.2	281.3	10	2	
06-Ene	86.9	41.5		128.4	3.5	131.9	6	1	
07-Ene	74.6	76.1		150.8	2.9	153.7	6	2	
08-Ene	131.1	80.1		211.3	4.1	215.3	9	2	
09-Ene	127.8	113.3		241.1	3.2	244.3	9	3	
10-Ene	91.2	79.3		170.4	5.6	176.0	10	2	
11-Ene	103.4	121.9		225.3	3.8	229.1	10	3	
12-Ene	97.5	59.2		156.6	8.9	165.6	9	2	
13-Ene	41.0	88.8		129.8	8.5	138.3	4	3	
14-Ene	57.2	75.2		132.4	4.8	137.2	6	3	
Total	14178.8	9765.2	50.3	23994.2	1034.9	25029.1			

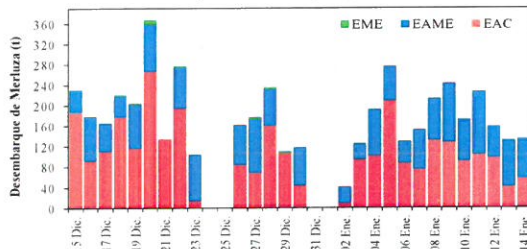
Estructura de Tallas por Subáreas del 01 al 14 Enero



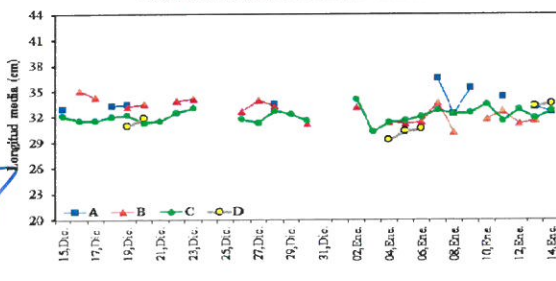
Distribución espacial de la flota y captura (t) por subárea del 01 al 14 Enero



Desembarque de Merluza (t) por tipo de Flota



Longitud media (cm) de Merluza por subáreas



Estadísticas descriptivas de la estructura de tallas de Merluza por subárea del 01 al 14 Enero

Dia	A				B				C				D			
	Rango	Moda	Media	% < 28 cm	Rango	Moda	Media	% < 28 cm	Rango	Moda	Media	% < 28 cm	Rango	Moda	Media	% < 28 cm
01-Ene																
02-Ene					24 - 54	29	33.1	9.2	23 - 53	30	34.0	8.1				
03-Ene									22 - 52	29	30.2	11.8				
04-Ene					22 - 45	31	31.3	8.4	21 - 51	29	31.3	10.6	22 - 44	29	29.3	18.6
05-Ene					20 - 59	30	31.2	10.5	21 - 53	30	31.5	10.6	22 - 47	29	30.3	17.4
06-Ene					20 - 64	29	31.4	10.0	20 - 51	29	32.0	8.7	23 - 46	29	30.5	13.5
07-Ene	22 - 62	36	36.5	4.6	25 - 59	30	33.7	5.6	21 - 52	31	32.7	3.1				
08-Ene	20 - 61	31	32.3	18.9	22 - 52	29	30.1	12.7	21 - 56	30	32.3	7.1				
09-Ene	22 - 60	35	35.3	8.4					20 - 56	30	32.4	6.6				
10-Ene					22 - 48	30	31.7	6.3	20 - 63	32	33.4	6.8				
11-Ene	21 - 60	37	34.3	8.1	22 - 55	31	32.6	9.1	14 - 52	30	31.5	9.6				
12-Ene					21 - 50	30	31.2	13.8	21 - 56	30	32.8	5.9				
13-Ene	22 - 59	34	33.1	12.1	20 - 54	30	31.5	12.1	20 - 52	30	31.8	8.8	25 - 47	34	33.2	4.3
14-Ene	23 - 58	33	32.6	11.6					20 - 51	31	32.6	10.5	21 - 52	34	33.4	5.6

Cifras preliminares.

R. GUEVARA

C. YAMASHIRO

V. BLASKOVIĆ