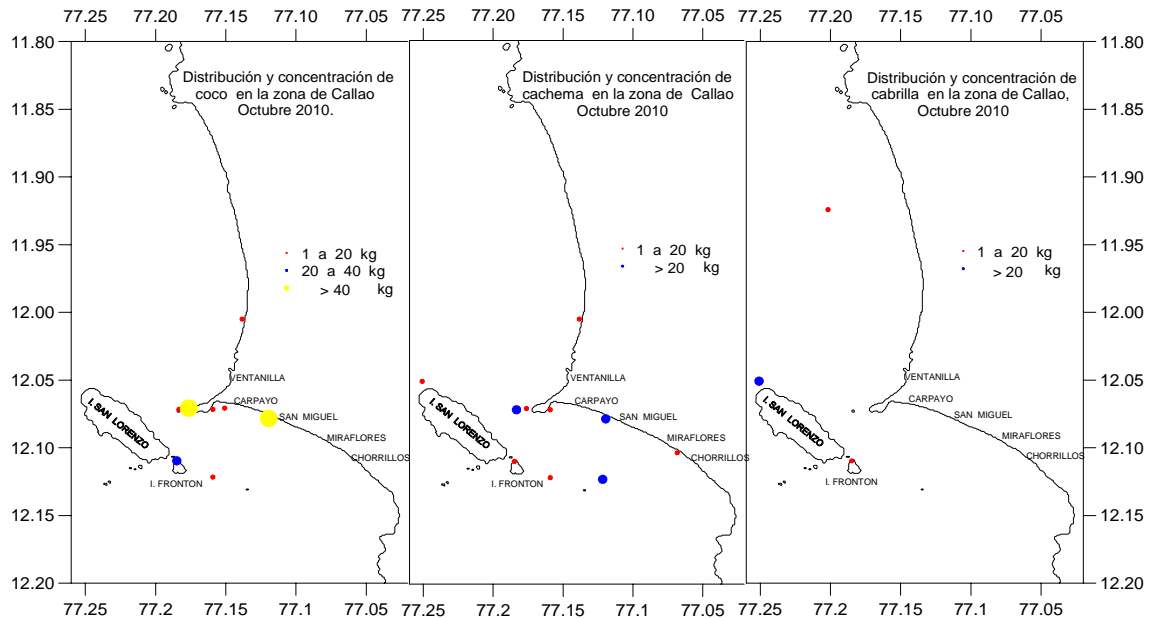


NOTA INFORMATIVA MENSUAL DE LA PESCA COMERCIAL DE LOS RECURSOS DEMERSALES EN CALLAO - OCTUBRE 2010



*Índice de abundancia (CPUE) de las principales especies demersales desembarcadas en Callao. Octubre 2010

Especies	Captura (kg)	Esfuerzo (Nº de viajes con pesca)	CPUE (kg/viaje con pesca)
Bagre	1506	14	107,6
Cabrilla	84	18	4,7
Cachema	123	22	5,6
Chilindrina	1570	36	43,6
Suco	817	19	43,0
Total	4100,0		

*Cifras preliminares y sólo para uso científico

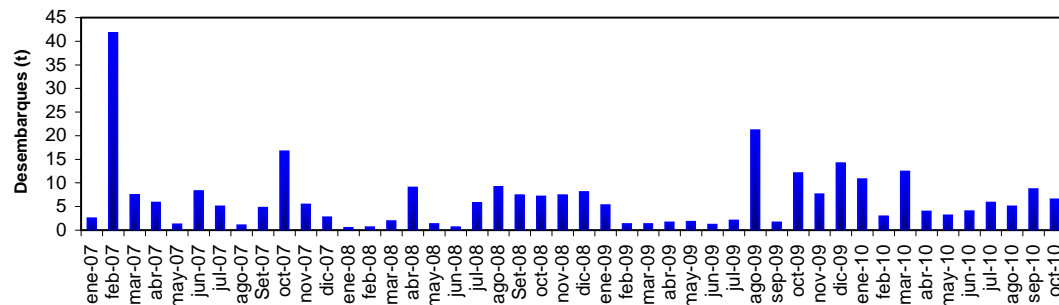
Datos Biométricos - Octubre 2010

Especie	Nº Ejemplares	Media (cm)	Moda (cm)	% juveniles
Cabrilla	67	28,9	29	66,9
Cachema	114	27,3	27	35,7
Coco	252	20,9	20	100,0

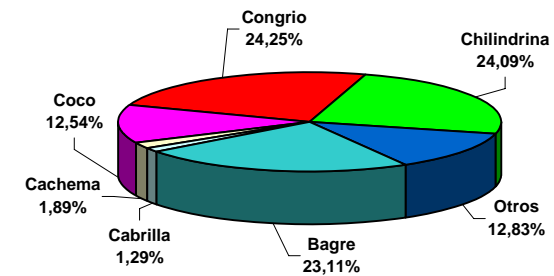
*Desembarques de los principales recursos demersales (t) en Callao
Octubre 2009 - Octubre 2010

Especie	oct-09	nov-09	dic-09	ene-10	feb-10	mar-10	abr-10	may-10	jun-10	jul-10	ago-10	sep-10	oct-10	Total
Bagre	2,245	3,030	7,285	6,750	1,035	5,754	0,090	0,120	2,100	0,235	2,905	4,340	1,506	37,395
Cabrilla	0,252	0,479	0,155	0,348	0,756	0,161	0,094	0,270	0,053	0,503	0,093	0,071	0,084	3,319
Cachema	0,006	0,047	0,022	0,104	0,142	0,514	0,095	0,125	0,129	0,031	0,146	0,053	0,123	1,537
Coco	0,301	0,044	0,001	0,195	0,482	2,721	0,188	0,762	0,137	0,106	0,144	0,046	0,817	5,944
Congrio	0,228	0,322	0,074			0,465	0,522	0,449	0,648	1,011	1,168	1,388	1,580	7,855
Chilindrina	8,733	3,411	6,384	3,044	0,012	1,485	1,620	0,737	0,169	3,481	0,171	2,575	1,570	33,392
Otros	0,324	0,230	0,217	0,307	0,494	1,273	1,340	0,654	0,755	0,478	0,413	0,211	0,836	7,532
TOTAL	12,089	7,563	14,138	10,748	2,921	12,373	3,949	3,117	3,991	5,845	5,040	8,684	6,516	96,974

*Cifras preliminares y sólo para uso científico



Desembarque (t) mensual de los principales recursos demersales en Callao, 2007-2010



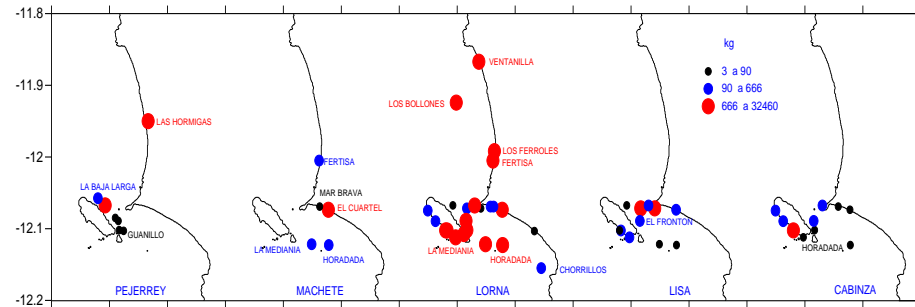
Principales especies desembarcadas en Callao. Octubre 2010

NOTA INFORMATIVA DE LA PESCA DE RECURSOS COSTEROS EN LA ZONA DE CALLAO. OCTUBRE 2010

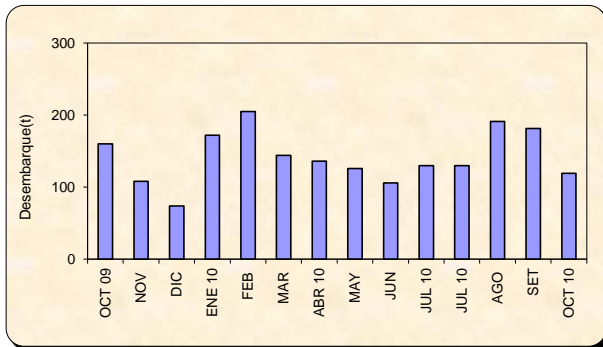
Indice de abundancia (CPUE) de las principales especies costeras desembarcadas en Callao. Octubre 2010

	Desembarque kg	Esfuerzo N° viajes	CPUE (kg/viajes)
CABINZA	6692	58	115.38
LISA	5919	78	75.88
LORNA	80358	234	343.41
MACHETE	14908	98	152.12
MISMIS	172	23	7.48
PEJERREY	10730	122	87.95
PINTADILLA	274	30	9.13

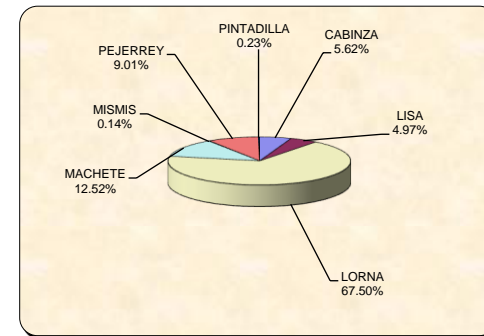
Cifras preliminares para uso científico



Distribución y concentración de especies costeras en la zona de Callao. Octubre 2010



Desembarque (t) de la pesquería costera en la zona del Callao. Octubre 2009 - Octubre 2010



Especies costeras desembarcadas en la zona del Callao. Octubre 2010

DATOS BIOMETRICOS. OCTUBRE 2010

Especie	N° Ejemplares	Rango	Media	Moda
Cabinza	623	13-27	17.8	17
Lisa	344	19-36	28.8	25/28/30/32
Lorna	504	14-27	18.0	18
Machete	402	19-28	22.0	22
Pejerrey	345	12-16	13.8	14
Pintadilla	86	19-37	21.5	21