

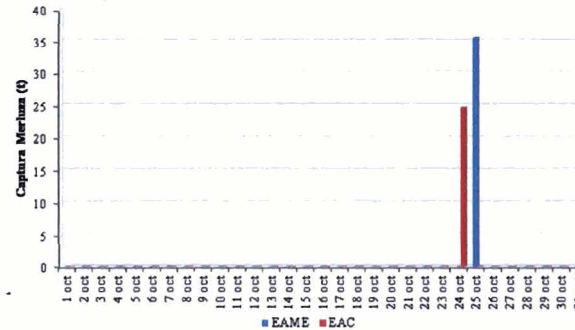


NOTA INFORMATIVA MENSUAL DE LA PESQUERIA DE MERLUZA OCTUBRE 2012

DESEMBARQUE (t) POR TIPO DE FLOTA

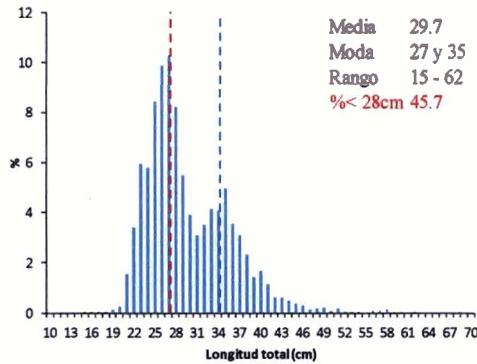
	INDUSTRIAL		TOTAL MERLUZA
	EAC	EAME	
Enero	12.4	18.2	30.6
Febrero	699.6	690.2	1389.8
Marzo		198.3	198.3
Abril		43.2	43.2
Mayo	3466.7	2241.6	5708.3
Junio	2541.1	1099.2	3640.3
Julio	2287.3	1461.3	3748.6
Agosto	2423.4	1645.5	4069.0
Septiembre	533.6	345.1	878.7
Octubre	24.7	35.5	60.2
Total	11988.9	7778.1	19767.0
%	60.7	39.3	100.0

DESEMBARQUE TOTAL (t) DIARIO

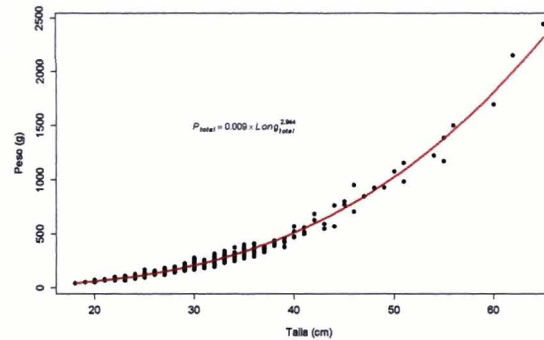


- Durante el mes de Octubre, las actividades extractivas del recurso Merluza estuvieron suspendidas por veda reproductiva, sin embargo, mediante la RM 449-2012-PRODUCE, se autorizó la ejecución de la Pesca Exploratoria, la cual estuvo comprendida entre Puerto Pizarro y Punta La Negra, la misma que comprendió a partir de las 00:00 horas del día 23 hasta las 24:00 horas del 24 de octubre de 2012.

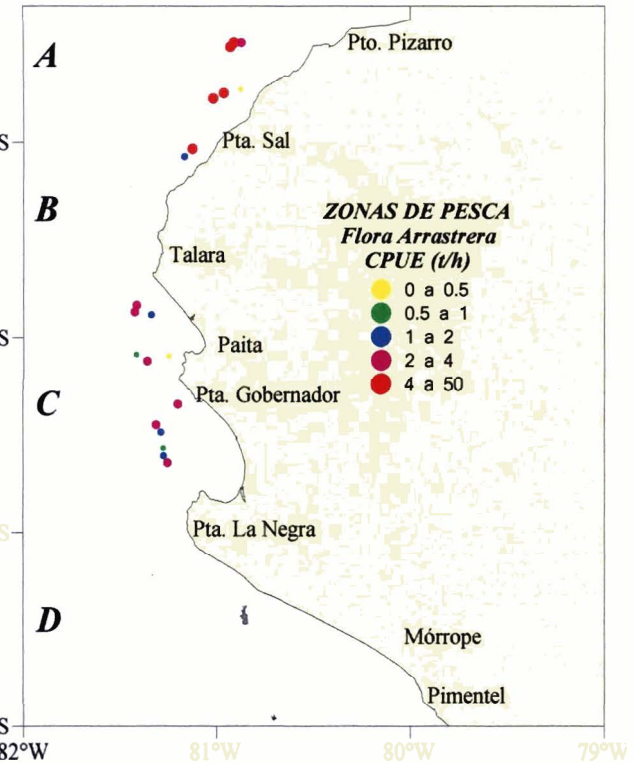
ESTRUCTURA DE TALLAS DE MERLUZA



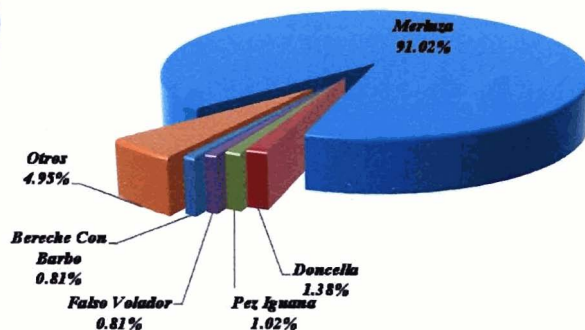
RELACION LONGITUD-PESO DE MERLUZA



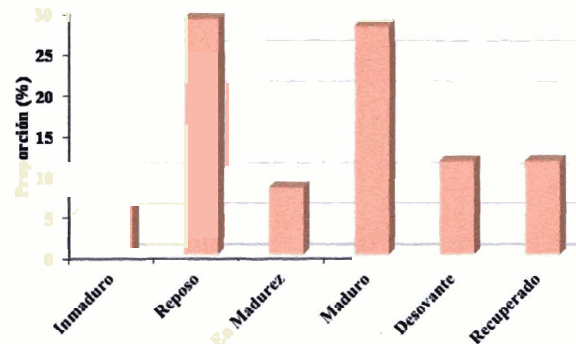
ZONAS DE PESCA DE MERLUZA



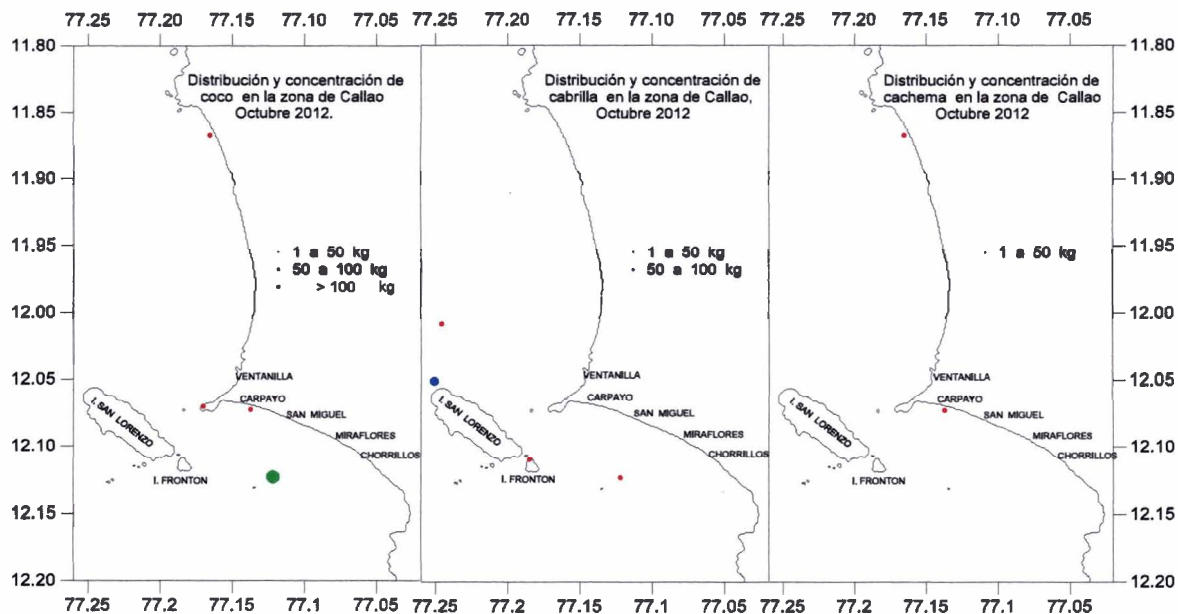
COMPOSICIÓN DE LAS CAPTURAS



MADUREZ OVARICA DE MERLUZA



NOTA INFORMATIVA MENSUAL DE LA PESCA COMERCIAL DE LOS RECURSOS DEMERSALES EN CALLAO - OCTUBRE 2012



*Índice de abundancia (CPUE) de las principales especies demersales desembarcadas en Callao. Octubre 2012

Especies	Captura (kg)	Esfuerzo (N° de viajes con pesca)	CPUE (kg/viaje con pesca)
Bagre	56731	6	9455.2
Cabrilla	130	34	3.8
Cachema	40	1	40.0
Chilindrina	15211	75	202.8
coco	233	2	116.5
Total	72345		

*Cifras preliminares y sólo para uso científico

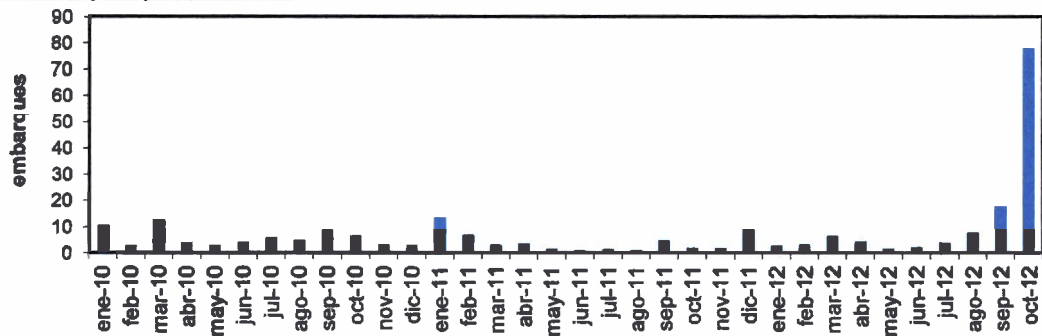
Datos Biométricos - Octubre 2012

Especie	N° Ejemplares	Media (cm)	Moda (cm)	% juveniles
Cabrilla	31	-	24	96,9
Cachema	55	22,1	15	63,6
Coco	199	22,0	22	100,0

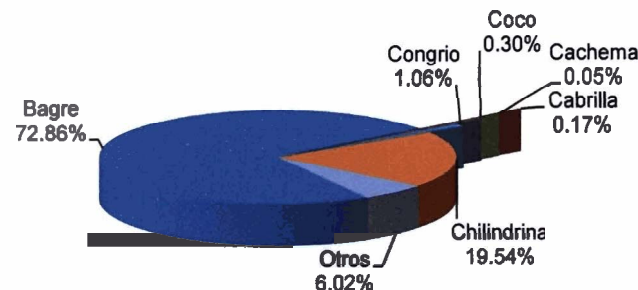
*Desembarques de los principales recursos demersales (t) Octubre 2011 - Octubre 2012

Especie	oct-11	nov-11	dic-11	ene-12	feb-12	mar-12	abr-12	may-12	jun-12	jul-12	ago-12	sep-12	oct-12	Total
Bagre	0.773	0.095	3.800	0.237	0.655	0.630		0.450	0.600	0.120	0.910	5.023	56.731	70.024
Cabrilla	0.280	0.264	0.235	0.423	0.379	0.673	0.531	0.124	0.023	0.297	0.575	0.239	0.130	4.173
Cachema	0.048	0.042	0.172	0.144	0.537	0.124		0.059	0.079	0.080	0.004	0.002	0.040	1.331
Coco	0.073	0.104	0.172	0.198	0.075	1.103	0.468	0.229	0.293	0.050	0.052	0.010	0.233	3.060
Congrio	0.192	0.404	0.176	0.318	0.359	0.225	0.247	0.027		0.056	0.812	1.952	0.824	5.592
Chilindrina	0.374	0.534	1.554	0.769	0.973	3.117	1.222	0.501	0.928	2.100	4.034	5.548	15.211	36.865
Otros	0.264	0.462	2.757	0.810	0.334	0.588	1.799	0.395	0.335	1.094	1.286	5.062	4.689	19.875
TOTAL	2.004	1.905	8.866	2.899	3.312	6.460	4.267	1.785	2.258	3.797	7.673	17.836	77.858	140.920

Cifras preliminares y sólo para uso científico



Desembarque (t) mensual de los principales recursos demersales en Callao. 2010-2012



Principales especies demersales desembarcadas en Callao. Octubre 2012

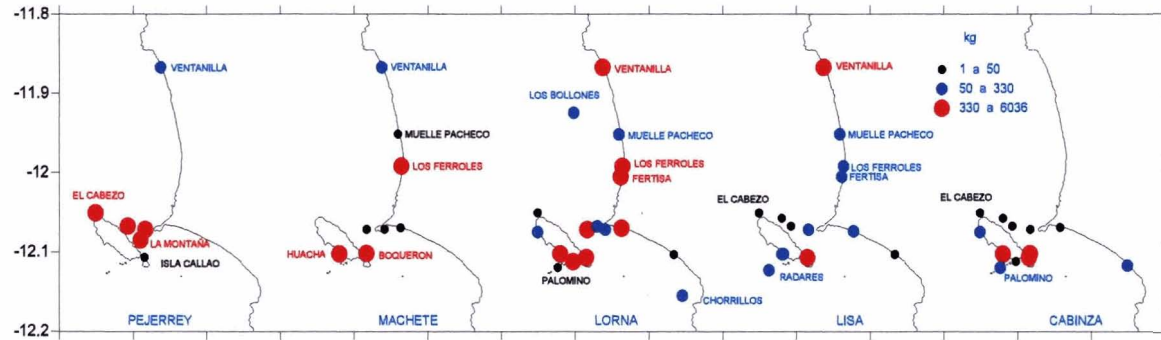


NOTA INFORMATIVA DE LA PESCA DE RECURSOS COSTEROS EN LA ZONA DE CALLAO. OCTUBRE 2012

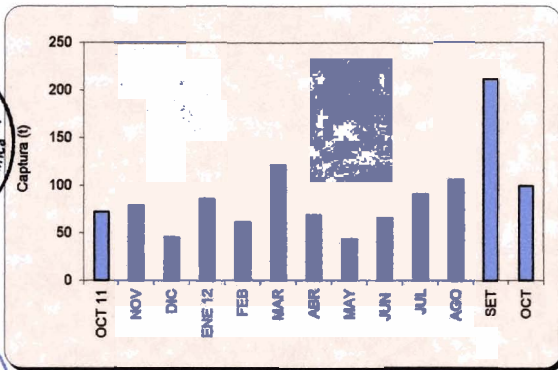
Índice de abundancia (CPUE) de las principales especies costeras desembarcadas en Callao. Octubre 2012

	Desembarque		CPUE (kg/viajes)
	kg	N° viajes	
CABINZA	4108	36	114,11
LISA	4520	68	66,47
LORNA	67889	279	243,33
MACHETE	11292	54	209,11
MISMIS	126	7	18,00
PEJERREY	9936	131	75,85
PINTADILLA	1305	65	20,08

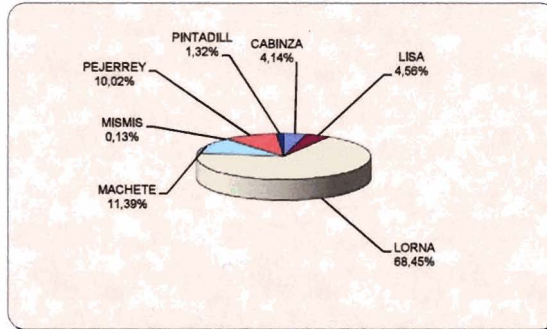
Cifras preliminares para uso científico



Distribución y concentración de especies costeras en la zona de Callao. Octubre 2012



Desembarques de la pesquería costera en la zona del Callao
Octubre 2011 - Octubre 2012



Principales especies desembarcadas en Callao. Octubre 2012

DATOS BIOMETRICOS. OCTUBRE 2012

Especie	N° Ejemplares	Rango	Media	Moda
Cabinza	150	15 - 19	17,0	17.0
Lisa	172	22 - 38	30,6	27/32
Loma	417	13 - 27	17,2	15/23
Machete	49	23 - 28	26,1	26.0
Pejerrey	188	12 - 17	14,3	14.0

